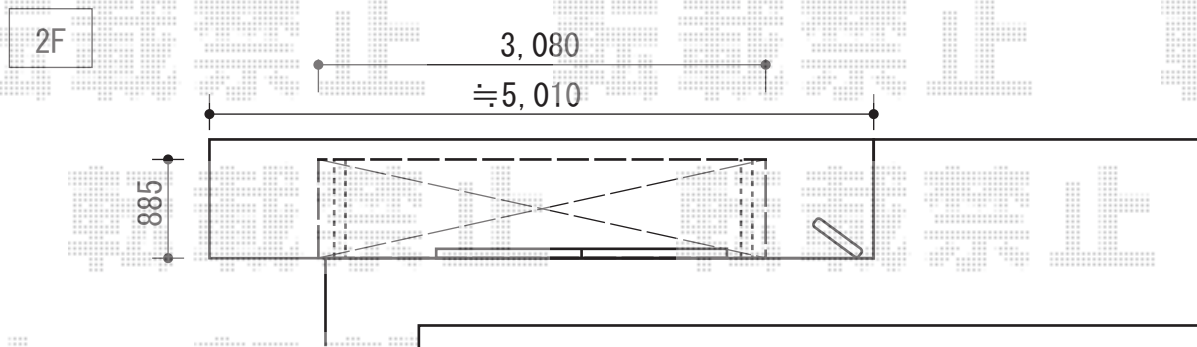
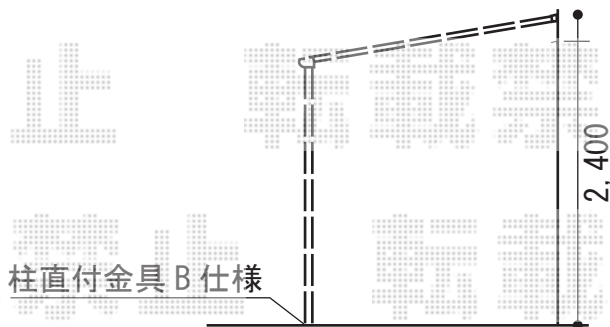
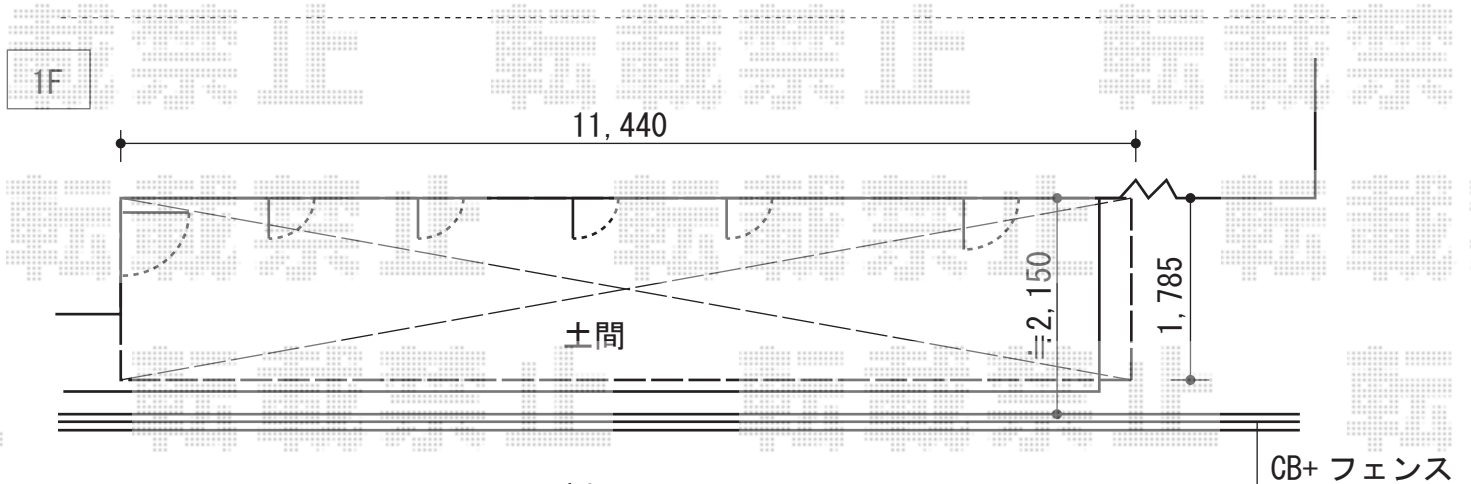


## テラス屋根・バルコニー屋根



トステム パワーアルファ F型 ルーフタイプ 単体 積雪~30cm対応  
 間口=関東間1.5間 (方丈芯々3,080mm 屋根幅2,750mm)  
 出幅=3尺 (885mm)  
 色 : シャイングレー  
 屋根材 : ポリカーボネート (クリアマット/すりガラス調)  
 柱仕様 : 柱無しタイプ  
 施工方法 : 上止め仕様



トステム パワーアルファ F型 テラスタイプ 三連棟 積雪~30cm対応  
 間口=関東間6.0間 [2.0+2.0+2.0間] (柱芯々10,950mm 屋根幅11,440mm)  
 出幅=6尺 (1,785mm)  
 色 : シャイングレー  
 屋根材 : ポリカーボネート (クリアマット・すりガラス調)  
 柱仕様 : 柱位置固定タイプ (柱4本)  
 施工方法 : 上止め仕様  
 追加部材 : 70角直付金具B【YFBK871】

現場状況や作図制限により概略図の内容と多少の違いが生じることがございます。  
 施工時は、現場優先とさせて頂きたく思いますので、お立会い頂き、  
 最終のご指示のほど、何卒、宜しくお願い致します。



EX-SHOP  
[HTTP://WWW.EX-SHOP.NET](http://www.ex-shop.net)

担当 : 柘田