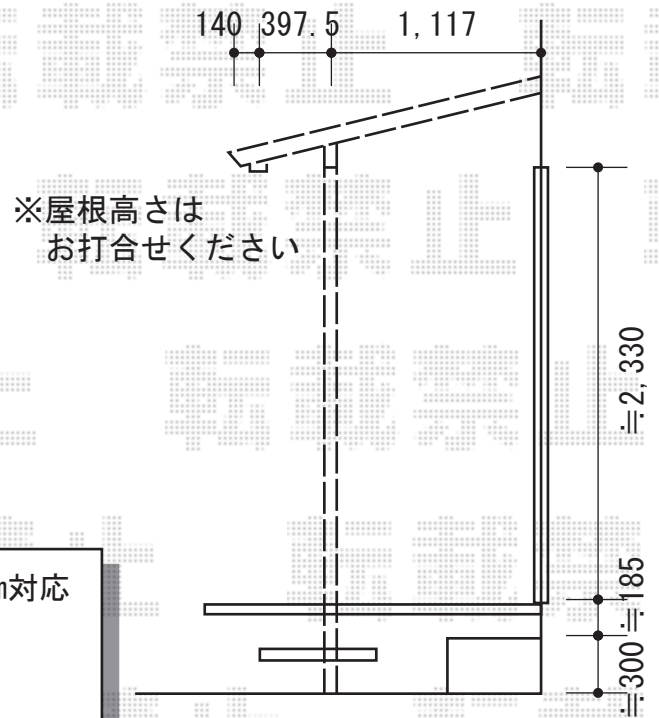
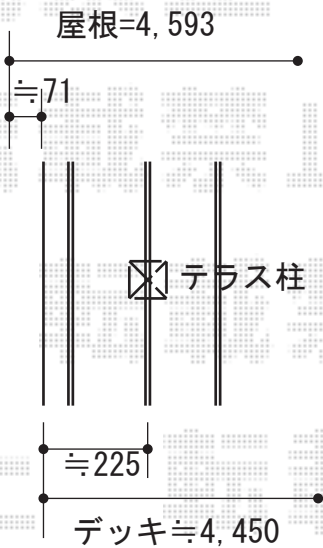
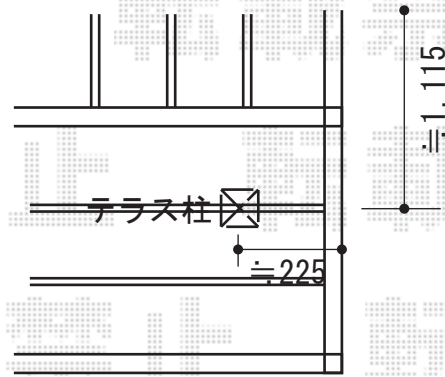
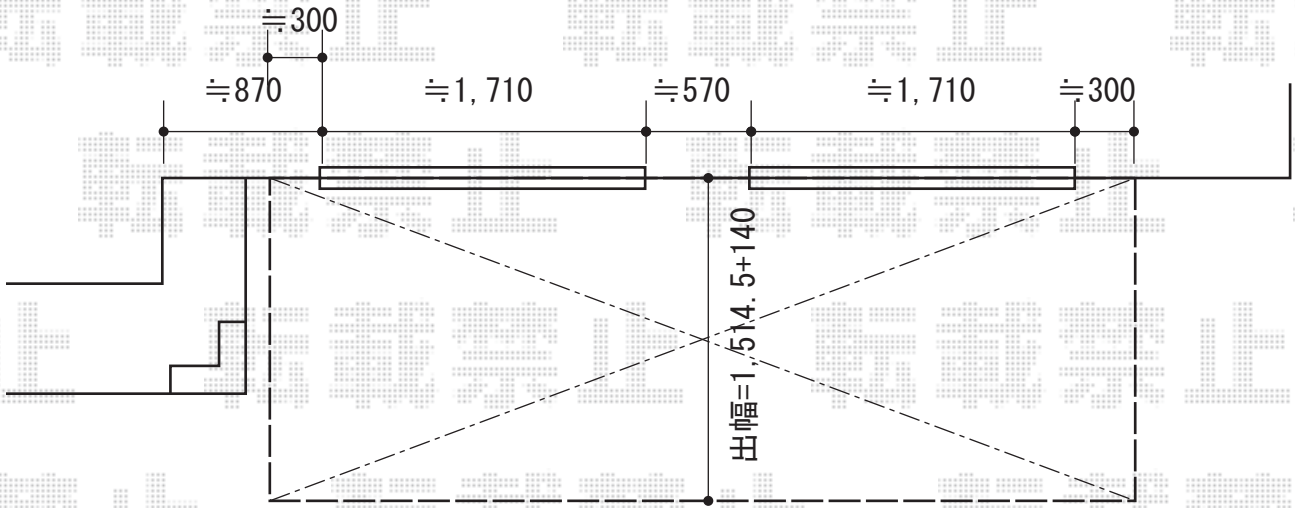


ナチュラルNn型 標準納まり 単体 積雪～20cm対応



三協アルミ ナチュラルNn型 標準納まり 単体 積雪～20cm対応  
 間口= 関東間2.5間A (柱芯々4,345mm 屋根幅4,593mm)  
 出幅= 5尺(1,514.5mm)  
 色: カジュアルホワイト  
 屋根材: 【仮】ポリカーボネート  
 柱仕様: ロング柱/柱位置固定タイプ (柱2本)  
 施工方法: 上止め仕様

現場状況や作図制限により概略図の内容と多少の違いが生じることがございます。  
 施工時は、現場優先とさせて頂きたく思いますので、お立会い頂き、  
 最終のご指示のほど、何卒、宜しくお願い致します。



EX-SHOP  
 HTTP://WWW.EX-SHOP.NET  
 担当: 谷