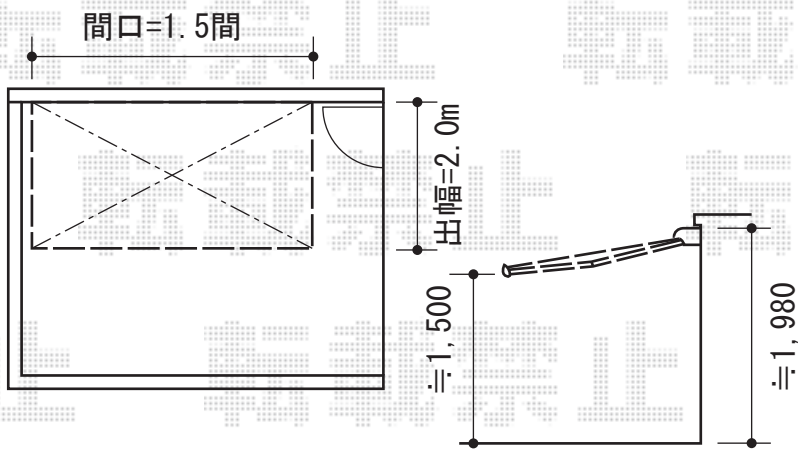
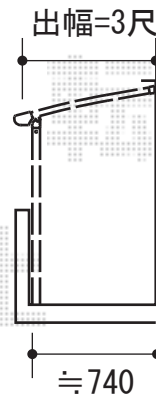
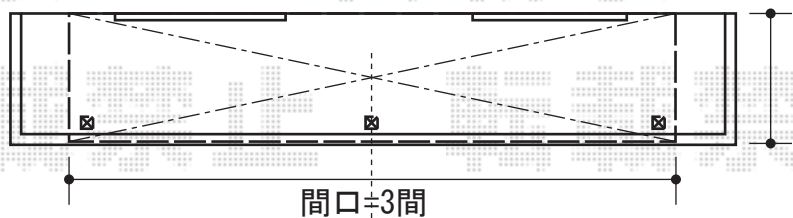


# オーニング・バルコニー屋根

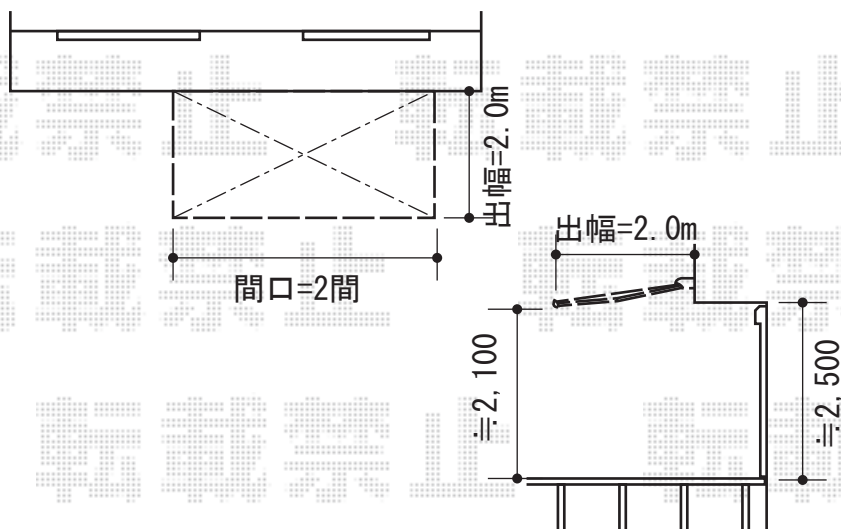


トステム <3階>彩風S型 手動式  
 間口= 関東間1.5間 (2,730mm)  
 出幅= 2,000mm  
 本体色： オータムブラウン  
 キャンバス色： アクアシャイン【ベージュB】  
 駆動： 手動式/外観右駆動  
 クランクハンドル： 長さ1,000mm



バルコニーセンター振り分けて  
 設置致します

トステム <2階>パワーアルファ L型 屋根タイプ 連棟 積雪~30cm対応  
 間口= 関東間3.0間 (柱芯々5,510mm 屋根幅6,120mm)  
 出幅= 3尺 (885mm)  
 色： オータムブラウン  
 屋根材： 熱線吸収アクアポリカーボネート(ライトブルー)  
 柱仕様： 出幅自在桁タイプ (柱3本)  
 施工方法： 上止め仕様  
 柱固定部品仕様： 中間用×3



トステム <1階>彩風S型 手動式  
 間口= 関東間2.0間 (3,640mm)  
 出幅= 2,000mm  
 本体色： オータムブラウン  
 キャンバス色： アクアシャイン【ベージュB】  
 駆動： 手動式/外観右駆動  
 クランクハンドル： 長さ1,000mm  
 オプション： ベースプレート(L=4240)  
 /ネジセット/キャップセット

現場状況や作図制限により概略図の内容と多少の違いが生じることがございます。  
 施工時は、現場優先とさせて頂きたく思いますので、お立会い頂き、  
 最終のご指示のほど、何卒、宜しくお願い致します。



EX-SHOP  
[HTTP://WWW.EX-SHOP.NET](http://www.ex-shop.net)

担当：谷