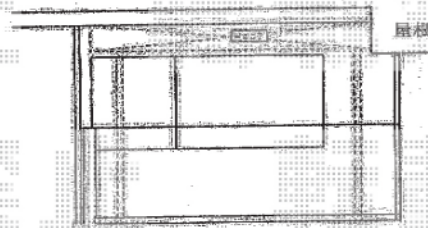
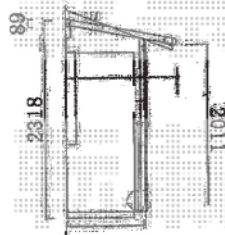
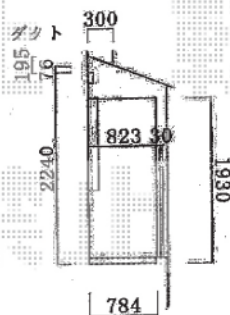
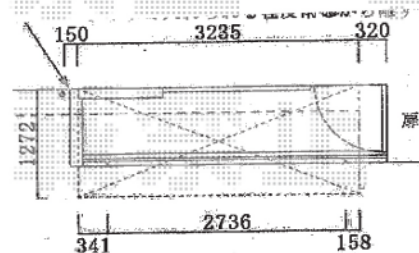


パワーアルファF型 屋根タイプ 単体 積雪～30cm対応



トステム パワーアルファ F型 屋根タイプ 単体 積雪～30cm対応
間口= 関西間1.5間 (柱芯々3,005mm 屋根幅3,380mm)
出幅= 4尺 (1,185mm)
色: オータムブラウン
屋根材: ポリカーボネート (クリアマット・すりガラス調)
柱仕様: 出幅自在桁タイプ (柱2本)
施工方法: 下止め仕様
追加部材: 躯体取付用部材一式・柱固定用金具
オプション: 吊り下げ物干し 標準 2本入※取付枠を含む

現場状況や作図制限により概略図の内容と多少の違いが生じることがございます。
施工時は、現場優先とさせて頂きたく思いますので、お立会い頂き、
最終のご指示のほど、何卒、宜しくお願い致します。



EX-SHOP
HTTP://WWW.EX-SHOP.NET

担当: 栢田