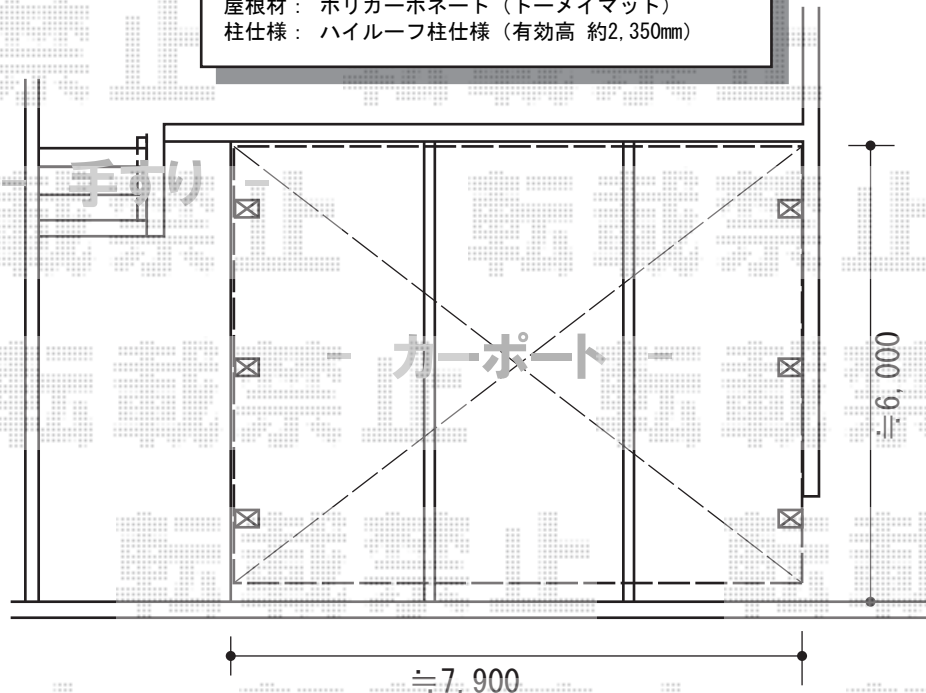


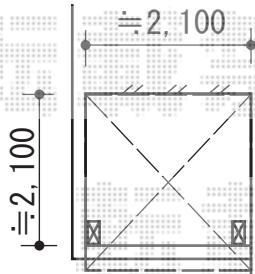
# カーポート・バルコニー屋根・手すり

YKK AP レイナトリプルポートグラン 積雪~20cm対応  
 幅= 8,000mm  
 奥行= 5,768mm  
 色: プラチナステン  
 屋根材: ポリカーボネート (トーマイマット)  
 柱仕様: ハイルーフ柱仕様 (有効高 約2,350mm)

ヨド物置 エスモ 一般型  
 間口= 1,950mm  
 奥行= 900mm  
 高さ= 1,959mm  
 色: SM (スミ)  
 屋根タイプ: 標準型  
 耐荷重タイプ: 一般型  
 数量: 1台



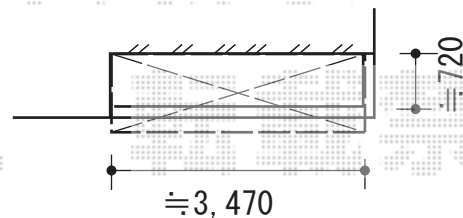
【西側】



※図面はイメージとなります

新日軽 歩行者用補助手すり UD手すり 上部笠木1段仕様  
 笠木: B型 (φ40)/長: 1500/単体笠木 (¥4,600) × 1  
 上部笠木用柱: 間柱/高: 1000 (¥8,800) × 2  
 エンドキャップ φ40用 (¥600) × 2  
 柱・笠木色: シヤイングレー

【東側】



トステム 【東側】ライザーテラスII F型 ルーフタイプ 単体 積雪~20cm対応  
 間口= 関東間2.0間 (方杖芯々3,660mm 屋根幅3,660mm)  
 出幅= 4尺 (1,185mm)  
 色: ナチュラルシルバー  
 屋根材: ポリカーボネート (クリアマット・すりガラス調)  
 柱仕様: 柱無しタイプ  
 施工方法: 上止め仕様

トステム 【西側】パワーアルファ F型 屋根タイプ 単体 積雪~30cm対応  
 間口= 関東間1.5間 (柱芯々2,755mm 屋根幅3,080mm)  
 出幅= 8尺 (2,385mm)  
 色: シヤイングレー  
 屋根材: ポリカーボネート (クリアマット・すりガラス調)  
 柱仕様: 出幅自在桁タイプ (柱2本)  
 施工方法: 上止め仕様  
 柱固定部品仕様: 中間用×2

トステム 【東側】ライザーテラスII 壁付け物干し ロング 2本入  
 色: ナチュラルシルバー  
 数量: 1セット

トステム 【西側】パワーアルファ 壁付け物干し ロング 2本入  
 色: シヤイングレー  
 数量: 1セット

現場状況や作図制限により概略図の内容と多少の違いが生じることがございます。  
 施工時は、現場優先とさせて頂きたく思いますので、お立会い頂き、  
 最終のご指示のほど、何卒、宜しくお願い致します。



EX-SHOP  
[HTTP://WWW.EX-SHOP.NET](http://www.ex-shop.net)

担当: 進藤

全ての著作権は、エクスショップに帰属します。当社とのお取引目的外の使用・複製・転載禁止となっております。