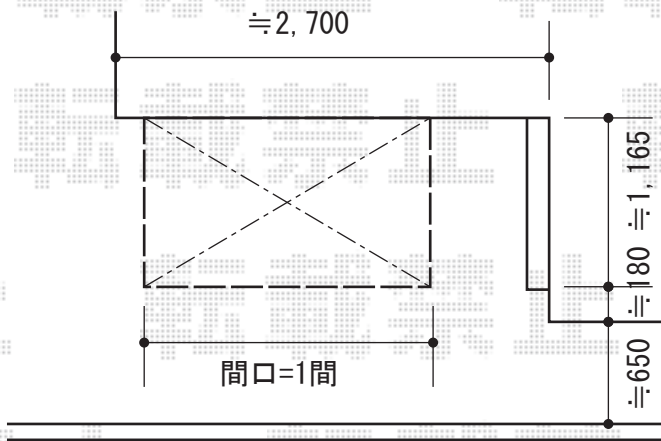
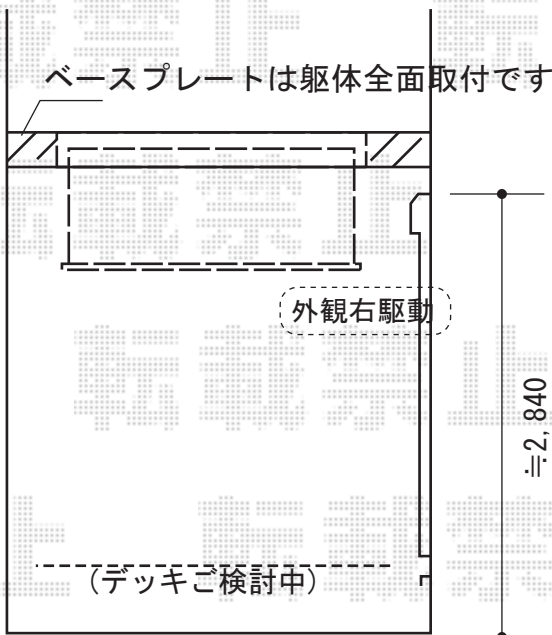


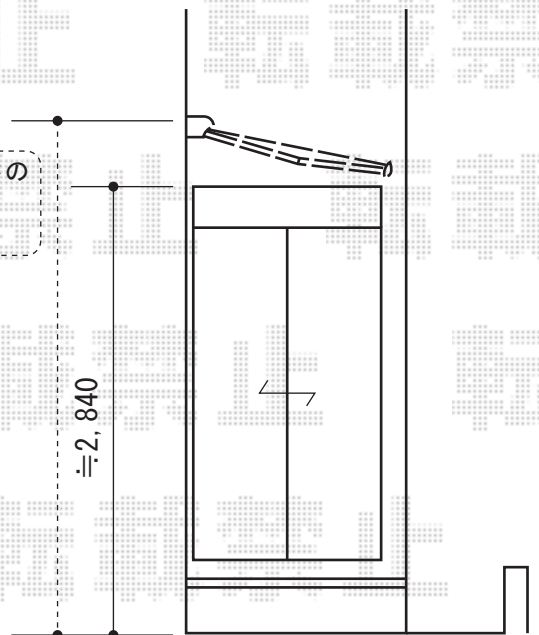
彩風S型 手動式



施工に際して、最終的な設置位置のご確認を頂けますよう、お願い致します。



施工に際して、設置高さのご確認を頂けますよう、お願い致します。



トステム 彩風S型 手動式
間口= 関東間1.0間 (1,820mm)
出幅= 1,250mm
本体色: シヤイングレー
キャンパス色: 【仮】アクリル (オレンジラインA)
駆動: 手動式/外観右駆動
クランクハンドル: 1500mm
オプション: ベースプレート一式

現場状況や作図制限により概略図の内容と多少の違いが生じることがございます。
施工時は、現場優先とさせて頂きたく思いますので、お立会い頂き、
最終のご指示のほど、何卒、宜しくお願い致します。



EX-SHOP
HTTP://WWW.EX-SHOP.NET

担当: 谷