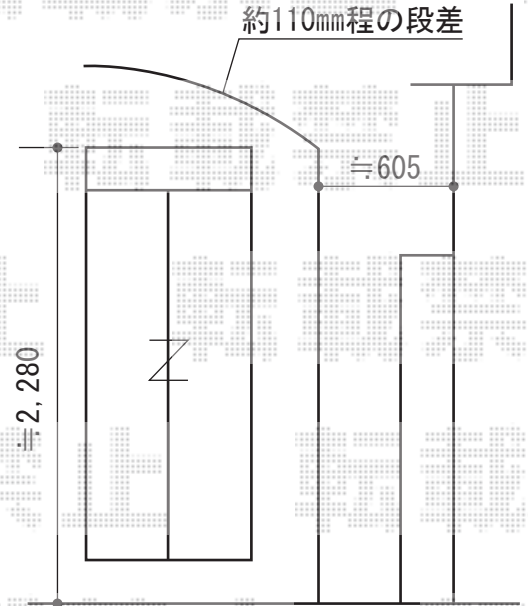
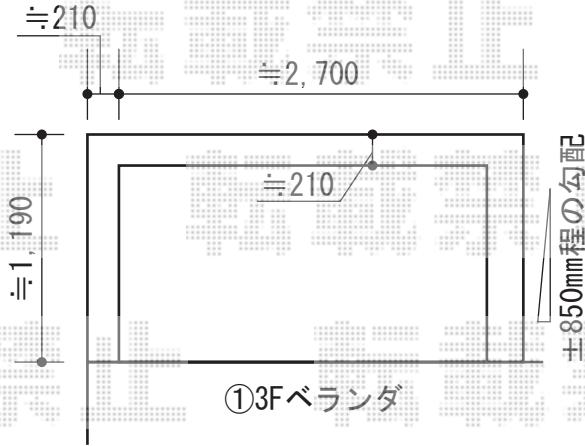
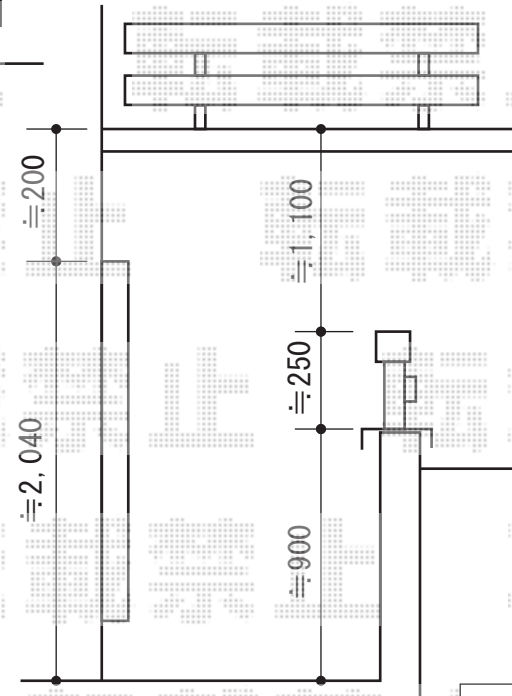
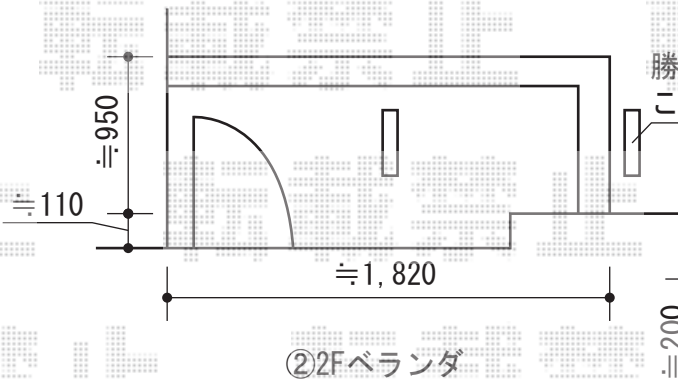


# バルコニー屋根 施工概略図

トステム 【3F設置】パワーアルファ RB型 屋根タイプ 単体 積雪~30cm対応  
 間口=関東間1.5間 (柱芯々2,755mm 屋根幅3,080mm) 出幅=6尺 (1,785mm)  
 色: シャイングレー 屋根材: ポリカーボネート (クリアマット・すりガラス調)  
 柱仕様: 出幅自在桁タイプ (柱2本) 施工方法: 上止め仕様  
 柱固定部品仕様: 中間用×2



トステム 【2F設置】ライザーテラスII R型 屋根タイプ 単体 積雪~20cm対応  
 間口=関東間1.0間 (柱芯々1,620mm 屋根幅1,840mm) 出幅=4尺 (1,185mm)  
 色: シャイングレー 屋根材: ポリカーボネート (クリアマット・すりガラス調)  
 柱仕様: 出幅自在桁タイプ (柱2本) 施工方法: 上止め仕様  
 柱固定部品仕様: 中間用×2



担当者 谷