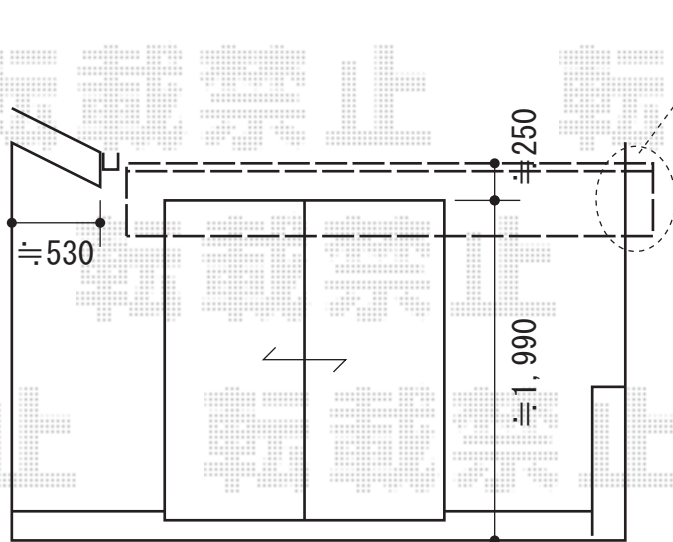
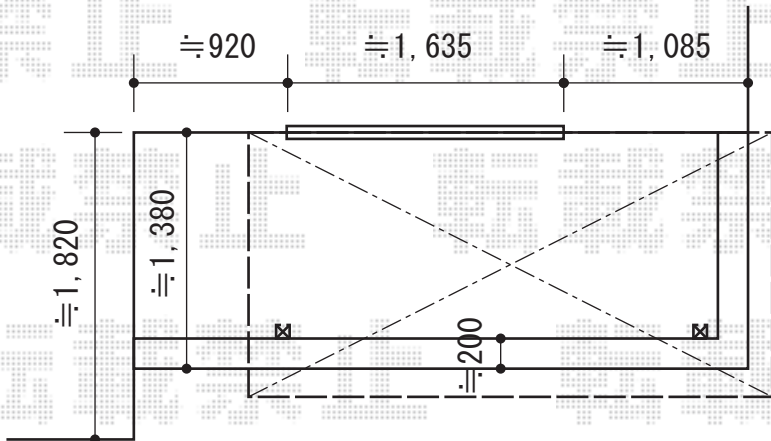
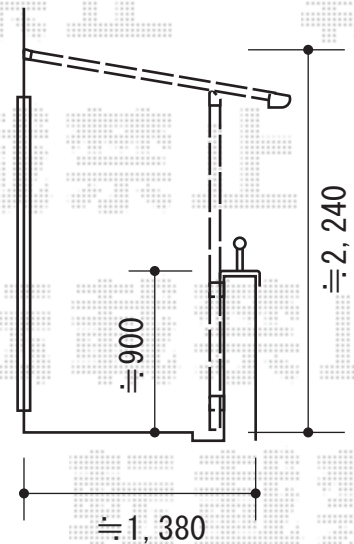


# バルコニー屋根 施工概略図

トステム パワーアルファ L型 屋根タイプ 単体 積雪～30cm対応  
 間口= 関東間1.5間 (柱芯々2,755mm 屋根幅3,080mm)  
 出幅= 5尺 (1,485mm)  
 色: シャイングレー  
 屋根材: ポリカーボネート (クリアマット・すりガラス調)  
 柱仕様: 出幅自在桁タイプ (柱2本)  
 施工方法: 下止め仕様  
 柱固定部品仕様: 中間用×2



ハネ出して  
納めます



担当者	谷
-----	---