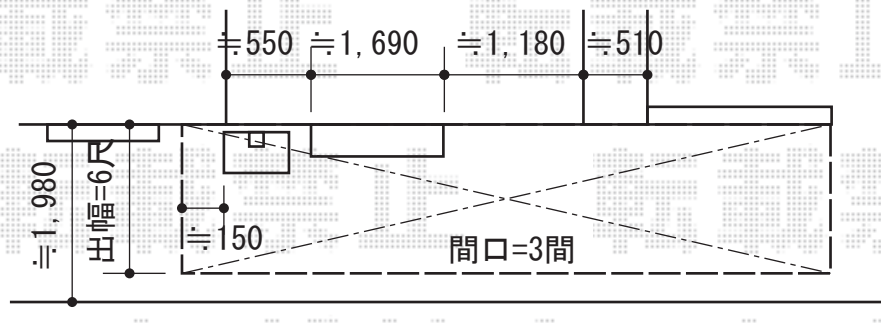
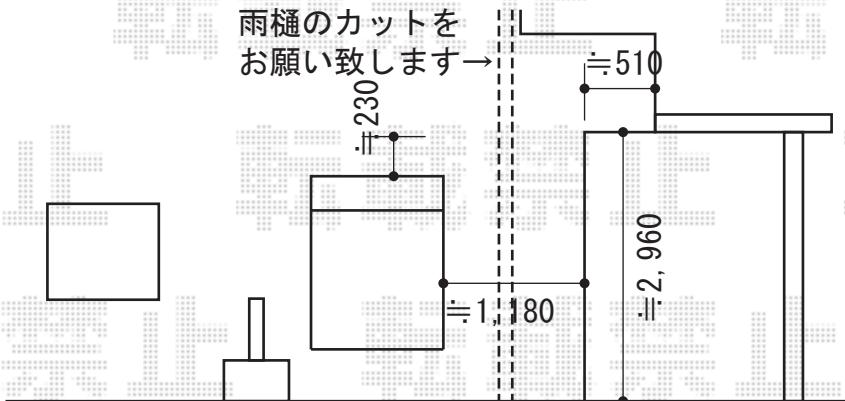


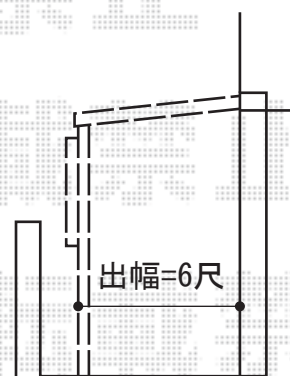
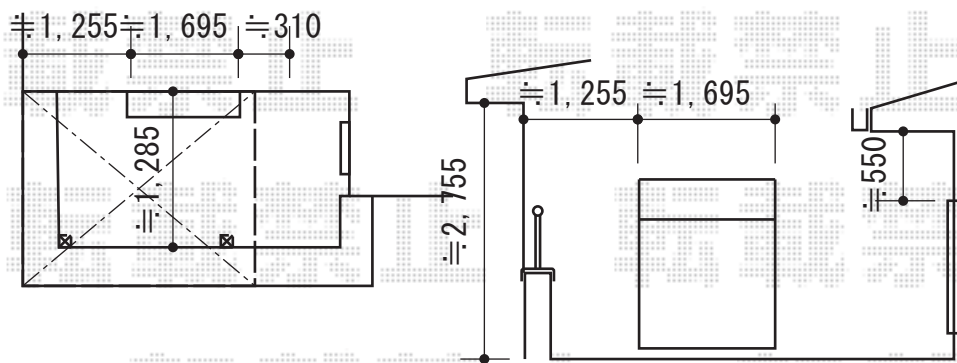
テラス・バルコニー屋根 施工概略図



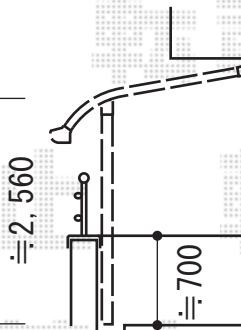
事前に別途
雨樋のカットを
お願い致します→



↑ 流し台より得150と屋根面を合わせます



≒1,980



トステム ライザーテラスII F型 テラスタイプ 単体 積雪~20cm対応
間口= 関東間3.0間通し (柱芯々5,260mm 屋根幅5,480mm)
出幅= 6尺 (1,785mm)
色: シヤングレー
屋根材: ポリカーボネート (クリアマット・すりガラス調)
柱仕様: 長尺柱/柱位置固定タイプ (柱2本)
施工方法: 上止め仕様
追加部材: はね出し用部材一式
オプション: 前面スクリーン 1段
(屋根材: ポリカーボネート クリアマット・すりガラス調) *ふさぎ材込

トステム ライザーテラスII R型 屋根タイプ 単体 積雪~20cm対応
間口= メーカー3000 (柱芯々2,800mm 屋根幅3,020mm)
出幅= 5尺 (1,485mm)
色: ホワイト
屋根材: 熱線吸収アクアポリカーボネート (ライトブルー)
柱仕様: 出幅自在桁タイプ (柱2本)
施工方法: 1スパン下止め仕様
柱固定部品仕様: 中間用×1/コーナー用×1