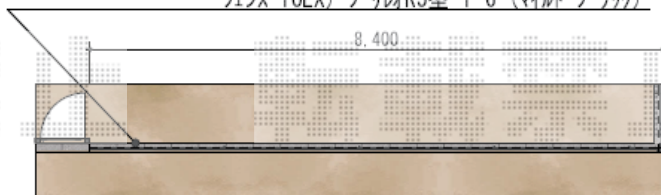


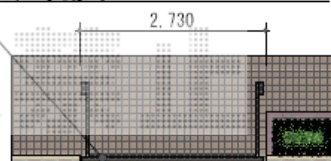
# エクステリア工事 施工概略図

TOEX オーバードアS3型 手動式  
本体 (W×H) = (2,650mm × 1,200mm)  
色：ブラック  
柱仕様：ハイルフ柱仕様 (有効通過高2,150mm)  
駆動：手動式


既存ブロック積・樹木 解体・処分  
新設ブロック積 (C-120 7段積) 平基礎  
フェンス TOEX) フリルR5型 T-6 (マイルドブラック)



既存伸縮門扉撤去・処分  
TOEX) オーバードア S3型 27-12 (ブラック)  
(ハイルフ) 手動式



平面図



イメージ パース