

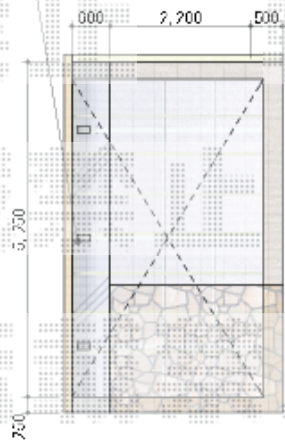
カーポート+サイクルポート工事 施工概略図

トステム 【A】 テールポートシグマIII 1500 積雪～50cm対応  
 幅= 3,000mm  
 奥行= 4,980mm  
 色： シャイングレー  
 屋根材： 熱線吸収アクアポリカーボネート（ライトブルー）  
 柱仕様： ロング柱23仕様（有効高 約2,300mm）

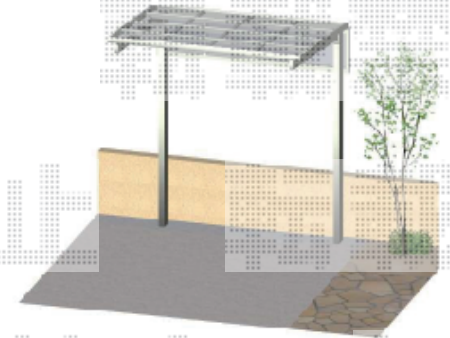
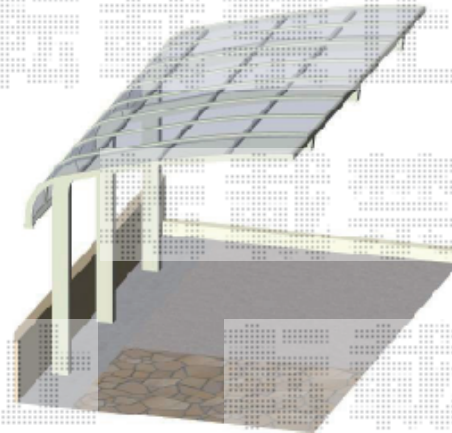
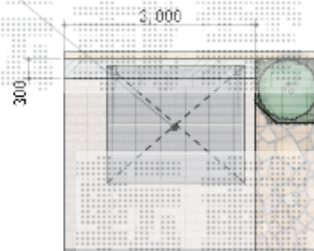
トステム 【B】 エックススーフ サイクルポート オープンタイプ 積雪～20cm対応  
 幅= 1,836mm  
 奥行= 2,147mm  
 色： シャイングレー  
 屋根材： 熱線吸収アクアポリカーボネート（ライトブルー）  
 柱仕様： ロング柱24仕様（有効高 約2,400mm）

トステム 【B】 エックススーフ用 サイドパネル(側面)  
 奥行サイズ： 22用  
 高さ= 1段(H800)  
 色： シャイングレー  
 パネル材： 熱線吸収アクアポリカーボネート（ライトブルー）  
 柱仕様： ロング柱24仕様

トステム テールポートシグマIII 1500 50-30  
 (シャイングレー) ロング柱23仕様  
 熱線吸収アクアポリカーボネート(ライトブルー)  
 柱部分 新規コンクリート打設



サイクルポート  
 トステム エックススーフ 22-18 ロング柱24仕様  
 (シャイングレー) 熱線吸収アクアポリカーボネート(ライトブルー)  
 サイドパネル 後方1段(H=800)  
 柱部分 新規コンクリート打設



イメージ パース

平面図