

# エクステリア工事 施工概略図

三協アルミ ナチュレ Nn型 標準納まり 1500タイプ 積雪~50cm対応  
 間口= 関東間2.0間 (柱芯々4,345mm 屋根幅3,684mm)  
 出幅= 6尺 (1,814.5mm)  
 色: カジュアルホワイト  
 屋根材: ポリカーボネート (かすみ/すりガラス調)  
 柱仕様: 柱奥行移動タイプ (柱2本)  
 施工方法: 上止め仕様

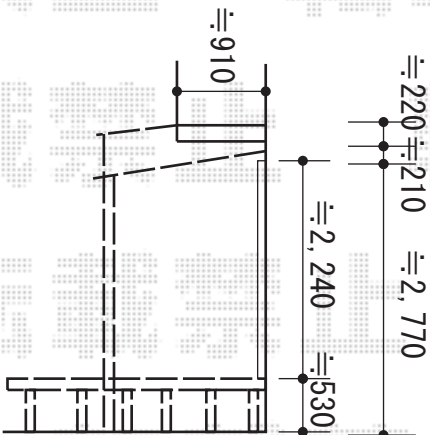
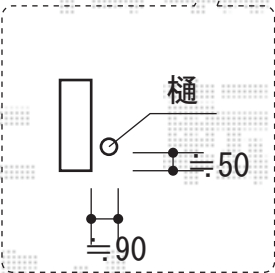
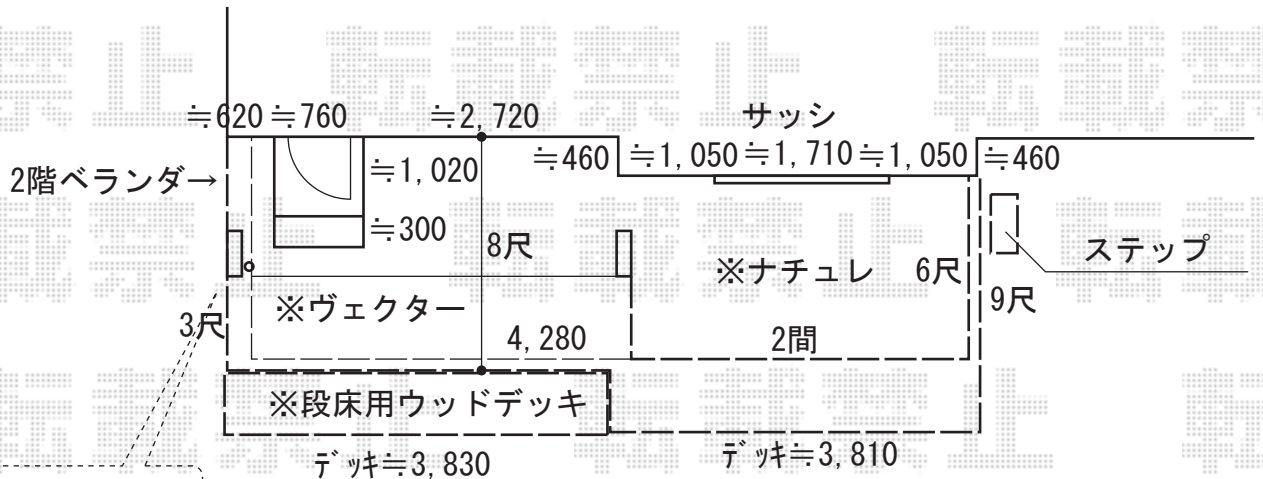
YKK AP ヴェクターテラス F型 1500 テラスタイプ 単体 積雪~50cm対応  
 間口= 関東間2.0間 (柱芯々3,485mm 屋根幅3,670mm)  
 出幅= 3尺 (870mm)  
 色: ホワイト  
 屋根材: ポリカーボネート (トーマイマツト)  
 柱仕様: 柱奥行移動タイプ (柱2本)  
 施工方法: 上止め仕様

YKK AP 吊下げ物干し 標準 2本入  
 色: プラチナステン

YKK AP リウッドデッキ 200  
 間口= 約3,800mm/約3,851mm  
 出幅= 約2,420mm/約2,920mm  
 色: ホワイトブラウン  
 床板: 縦貼り \*一部千鳥貼り  
 幕板: 標準幕板  
 束柱: Sタイプ(550mm) (色: プラチナステン)  
 追加部材: 特殊納まり対応部材一式

YKK AP 独立式リウッドステップ2型 ※窓側  
 色: ナチュラルブラウン  
 数量: 1セット

YKK AP 段床用 リウッドデッキ 200  
 間口= 約4,051mm  
 出幅= 約980mm  
 色: ホワイトブラウン  
 床板: 縦貼り  
 幕板: 標準幕板  
 束柱: Sタイプ(550mm) (色: プラチナステン)



担当者

伏見