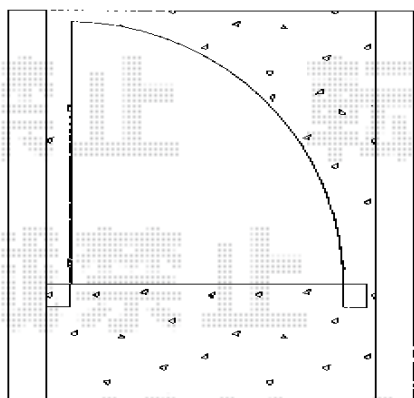


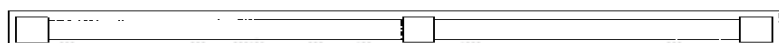
フェンス・門扉 施工概略図

TOEX スティウッドフェンスM2型 間仕切りタイプ
 本体1枚 (W×H) = (1,200×800mm) ×2枚
 SWM柱: T-8×3本
 端部部材: T-8×1セット
 色: S-オールナット



TOEX プレスタ門扉2型 片開き 柱使用
 扉1枚 (W×H) = (800mm×1,000mm)
 色: オータムブラウン
 錠: 【仮】シリンダーPA錠 (鎌錠)
 開き: 内開き



1,020



2,400



担当者

伏見