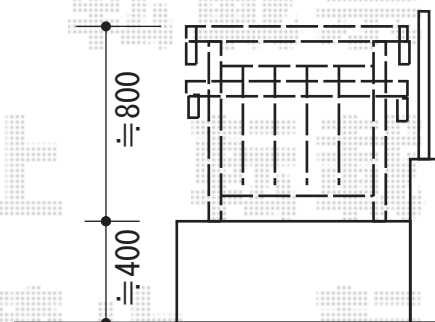
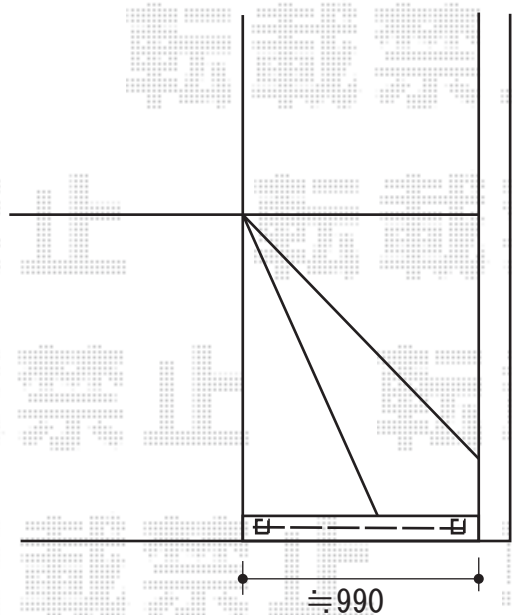
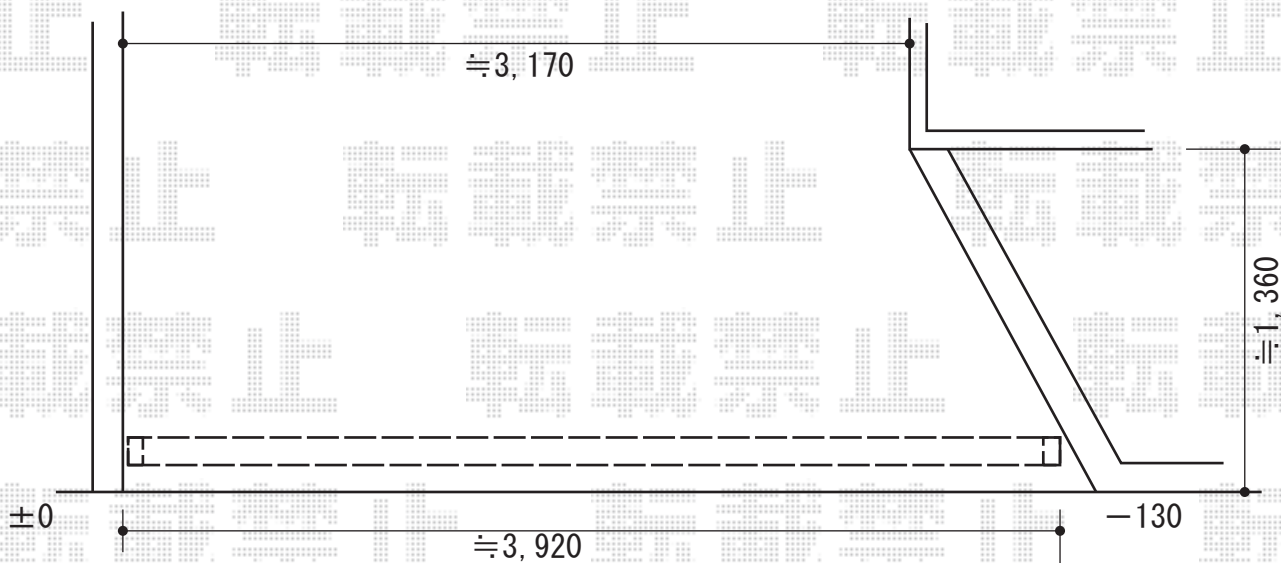


カーゲート・手すり 施工概略図

Value Select トリップゲート 傾斜地専用型 ノンレール 片開き 40S
 開口幅= 3,959mm
 全幅= 4,059mm
 たたみ幅= 676mm
 高さ= 1,200mm
 色: ステンカラー
 キャスター数: 3箇所
 落棒数: 2本

YKK AP パートナーUDフェンス3型(手すり) たて格子タイプ 自立タイプ <笠木2段>
 標準柱 湿式用: T80×2本
 アルミ笠木A型(円形): 端部用×2
 端部アールキャップA型: 2型×4
 パネル: T80たて格子タイプ×1
 自在傾斜部品: 2
 2段笠木用自在傾斜部品: ×2
 色: プラチナステン



2014-6-230114

担当者

松保