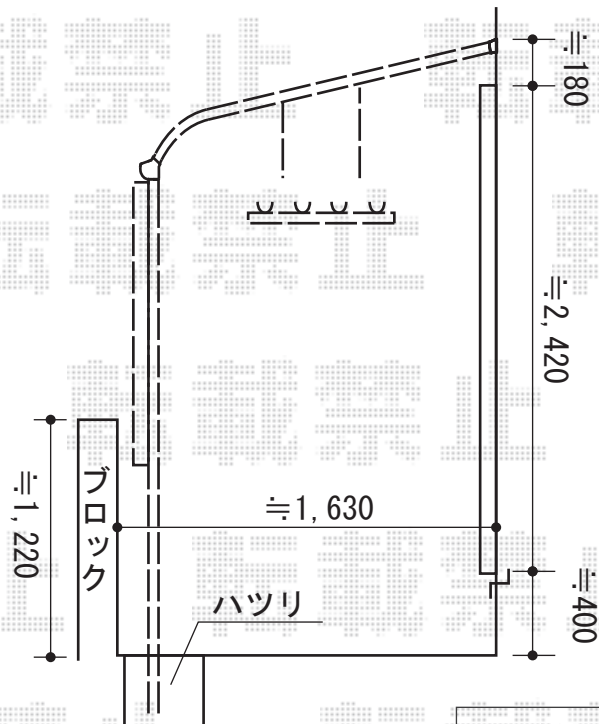
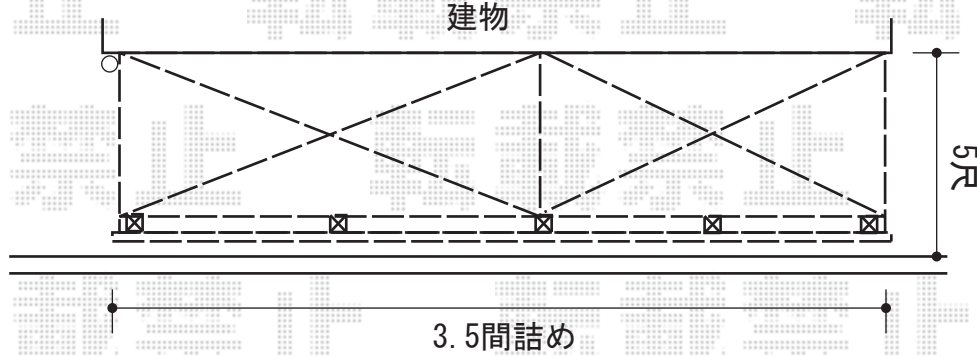
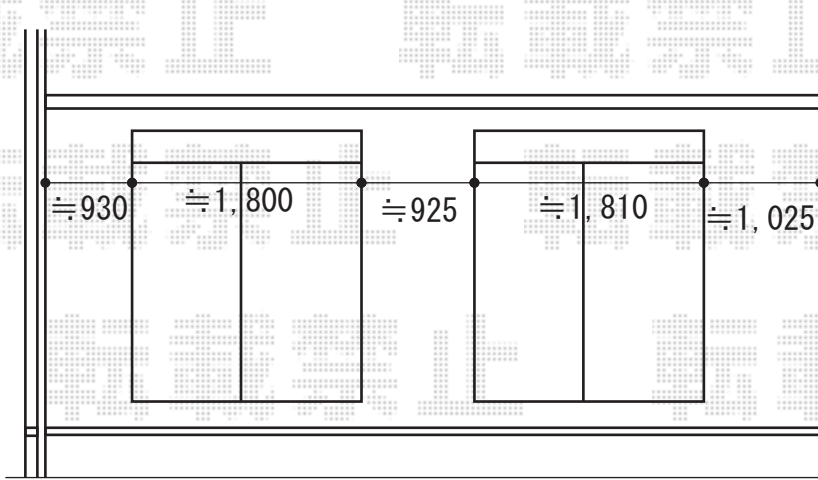


テラス屋根 施工概略図

トステム パワーアルファ RB型 1500 テラスタイプ 連棟 積雪~50cm対応
 間口= 関東間3.5間 [2.0+1.5間] (柱芯々6,405mm 屋根幅6,880mm)
 出幅= 5尺 (1,485mm)
 色: シャイングレー
 屋根材: 熱線吸収アクリルカーボネート(ライトブルー)
 柱仕様: ロング柱/柱位置固定タイプ (柱3本)
 施工方法: 上止め仕様
 オプション: 前面スクリーン2段用 ※パネル色: ポリカーボネート (クリアマット)
 オプション: 吊り下げ物干し ワイド 2本入



2014-7-236832

担当者

竹下