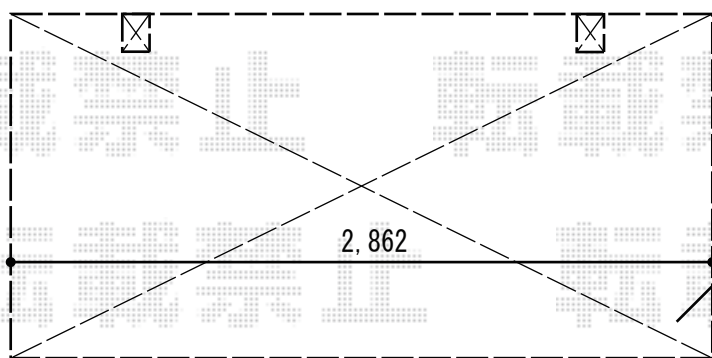


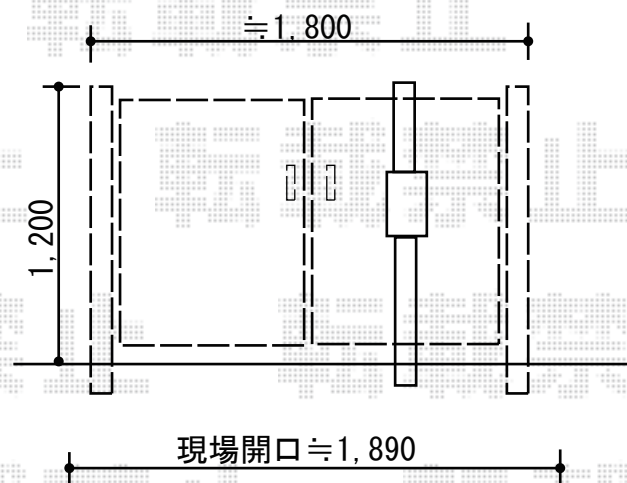
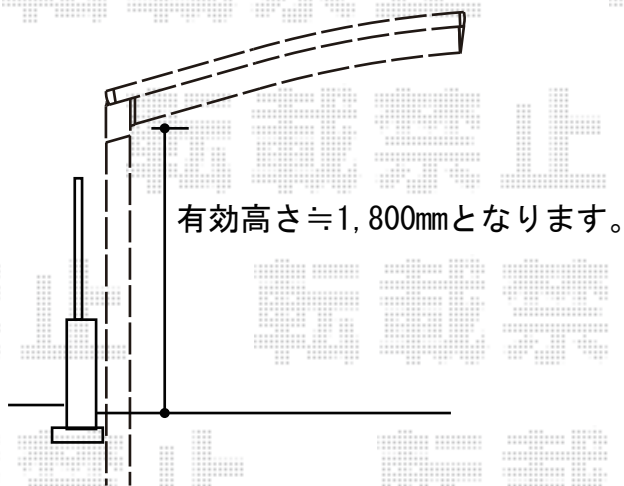
サイクルポート+門扉工事 施工概略図

トステム 【A】 カーブポートシグマIII ミニ 積雪~20cm対応
幅= 1,801mm
奥行= 2,862mm
色： シャイングレー
屋根材： ガリレポリカ（クリアマット・すりガラス調）
柱仕様： 標準柱仕様（有効高 約1,800mm）

YKK AP 【B】 ルシアス門扉BW01型 横スリット 両開き 複合カラー 門柱使用
扉幅 = 800+800mm
扉高 = 1,200mm
色： プラチナステン+ショコラウォールナット
錠： ハンドル錠E8型
開き： 内開き



※施工に際し、現地合わせにて幅切り詰め加工を行います。



2014-9-242638

担当者

松本