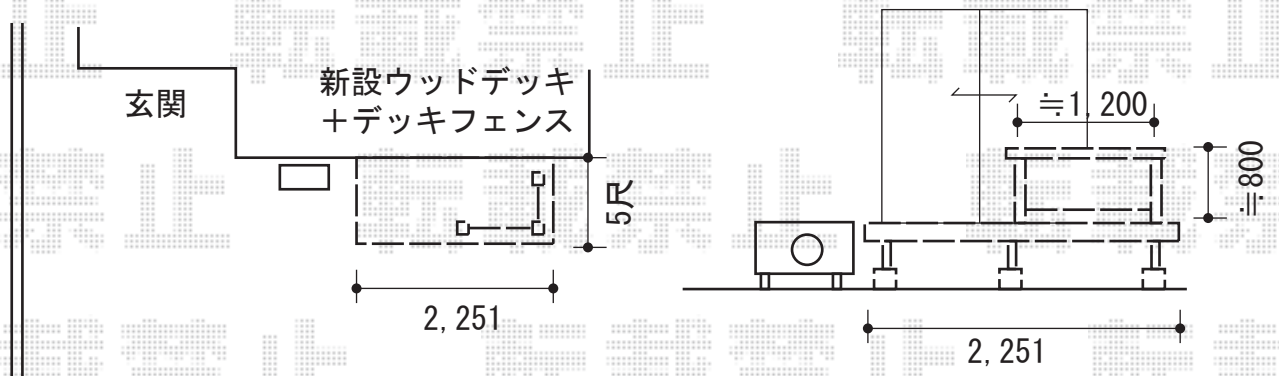


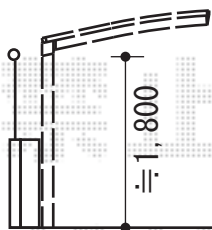

サイクルポート/ウッドデッキ 施工概略図

YKK AP リウッドデッキ200
 間口=2,251mm
 出幅=5尺 (1,520mm)
 色：レッドブラウン
 床板：標準縦貼り
 束柱：Sタイプ (550mm) (色：プラチナステン)

YKK AP リウッドデッキフェンス2型 ラチス格子
 本体1枚 (W×H) =12用T80 (1,145×700mm) ×2
 端柱：T80×2
 90度専用角柱：T80×1
 デッキ材補強材：先付用×1
 色：レッドブラウン



※デッキ イメージ図



トステム カーブパークシグマIII オープンタイプ 積雪~20cm対応
 幅=1,801mm
 奥行=2,156mm
 色：シャイングレー
 屋根材：ガリレポリカ (クリアマット・すりガラス調)
 柱仕様：標準柱仕様 (有効高 約1,800mm)

2015-1-260443

担当者

大藤