

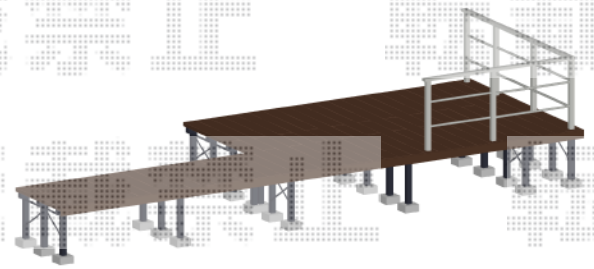
ウッドデッキ 施工概略図

YKK AP リウッドデッキ 200
 間口= 4.5間 (8,024mm)
 出幅= 4尺 (1,220mm) ・ 10尺 (3,020mm)
 色: レッドブラウン
 床板: 縦貼り (一部千鳥貼り)
 幕板: 標準幕板
 束柱: Lタイプ (850~1000mm) (色: カームブラック)
 追加部材: 加工部材一式

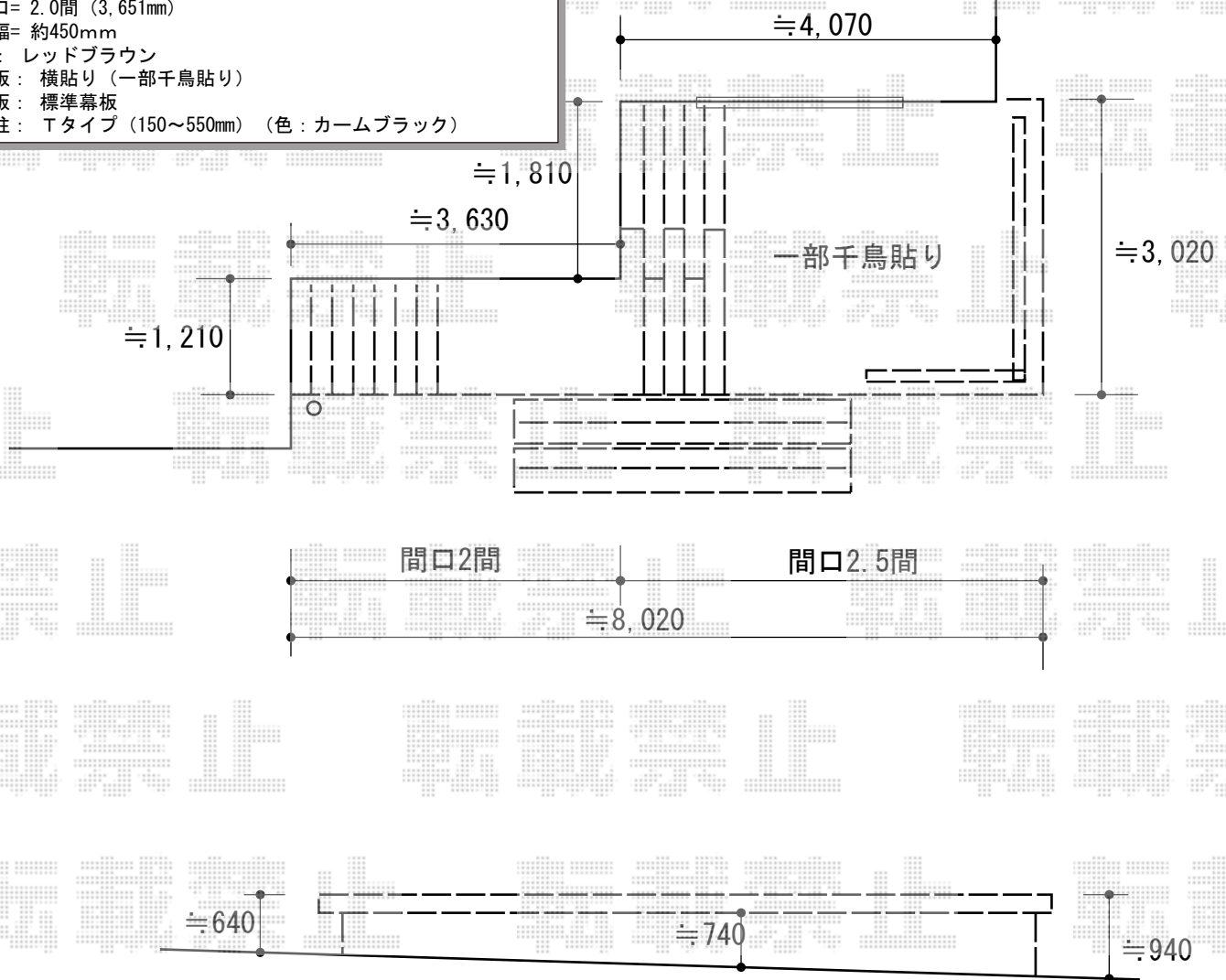
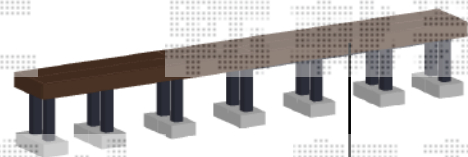
YKK AP シンプルモダンデッキフェンス2型<横格子2本タイプ>
 本体1枚 (W×H) = 幅08用 T100×2枚・
 幅10用 T100×3枚・幅12用 T100×1枚
 笠木: 2スパン用×1・3スパン用×1
 端部キャップ: 2セット
 T100柱: 中柱×3本・端柱 (2本入り) ×1セット・角柱×1本
 柱連結ブラケット: 中柱 (端柱) 用×5・角柱用×1
 デッキ材補強材 (先付用): 2セット
 色: プラチナステン

YKK AP <段床用>リウッドデッキ 200
 間口= 2.0間 (3,651mm)
 出幅= 約450mm
 色: レッドブラウン
 床板: 横貼り (一部千鳥貼り)
 幕板: 標準幕板
 束柱: Hタイプ (550~700mm) (色: カームブラック)

YKK AP <段床用>リウッドデッキ 200
 間口= 2.0間 (3,651mm)
 出幅= 約450mm
 色: レッドブラウン
 床板: 横貼り (一部千鳥貼り)
 幕板: 標準幕板
 束柱: Tタイプ (150~550mm) (色: カームブラック)



単独のウッドデッキが2台設置



2015-10-301910	担当者	柘田
----------------	-----	----