

エクステリア工事 施工概略図

Value Select マージウッドデッキ

間口= 1.5間(2,651mm)

出幅= 6尺(1,820mm)

色： ナチュラル

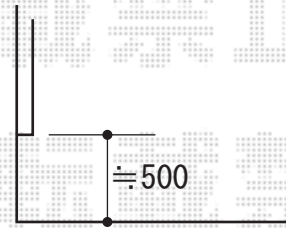

床板： 縦貼り

束柱： Tタイプ(400~550mm) *色：カームブラック

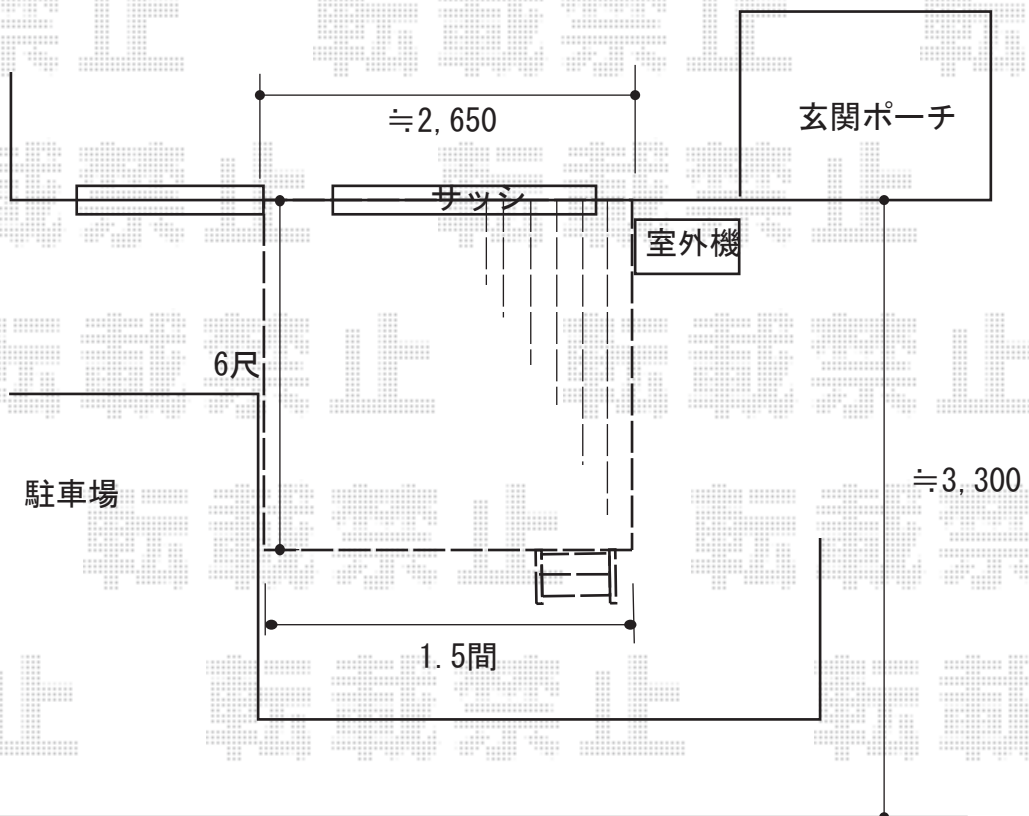
オプション： 階段式ステップSタイプ (2段) ×1セット

★イメージ図

(ステップ位置は【仮】となっております)



建 物



★納まりはイメージ図となります

2015-10-305108

担当者

柘田