

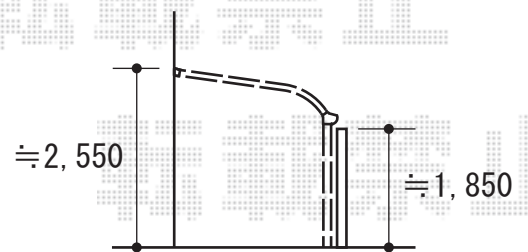
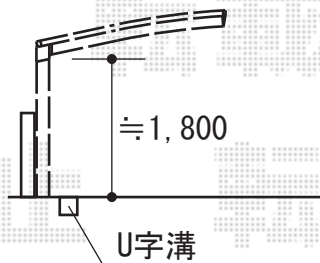
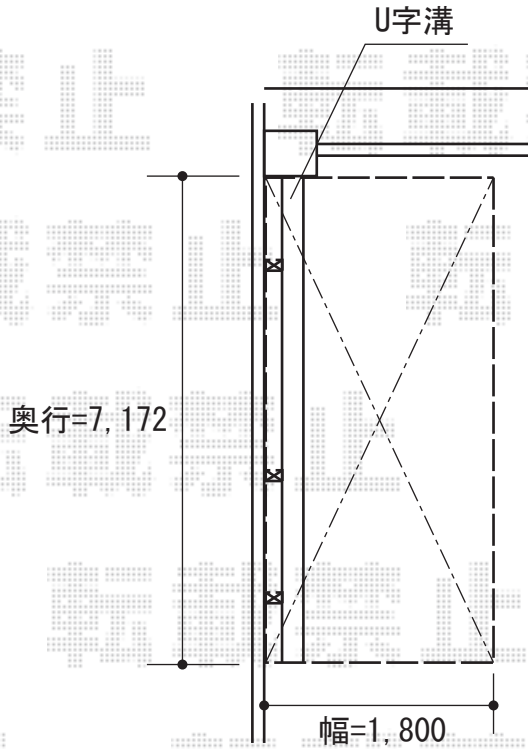
# サイクルポート+テラス屋根工事 施工概略図

三協アルミ カムフィエース ミニ 延長 積雪~20cm対応  
 幅= 1,800mm  
 奥行= 7,172mm (57+14)  
 色: ブラック  
 屋根材: ポリカーボネート (ブルースモーク)  
 柱仕様: H23 (有効高 約2,310mm)

LIXIL スピーネ R型 テラスタイプ 単体 積雪~20cm対応  
 間口= メーター3000 (柱芯々2,800mm 屋根幅3,020mm)  
 出幅= 5尺 (1,485mm)  
 色: ブラック  
 屋根材: ポリカーボネート (クリアブルー)  
 柱仕様: 柱位置固定タイプ (柱2本)  
 施工方法: 上止め仕様  
 追加部材: オールアンカーセット

【サイクルポート】

【テラス屋根】



2015-12-310455

担当者

酒井