

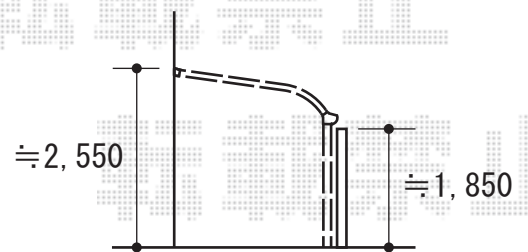
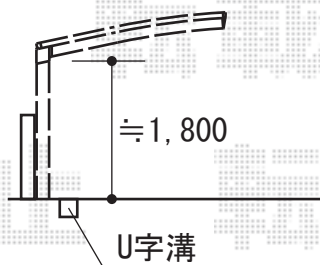
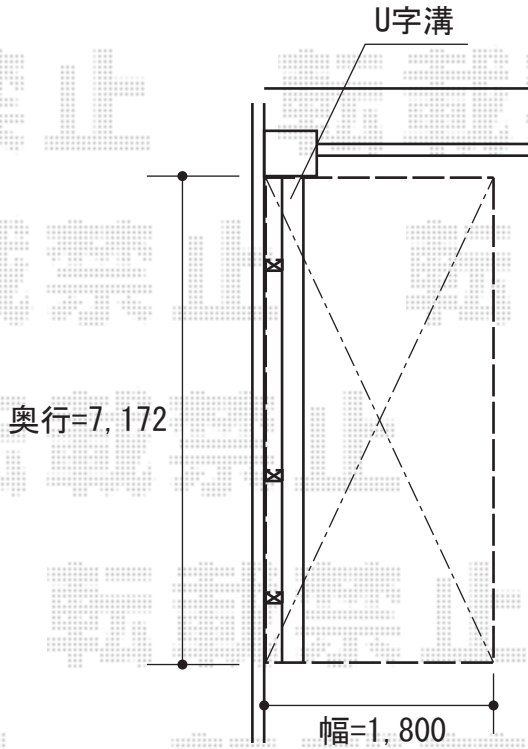
サイクルポート+テラス屋根工事 施工概略図

三協アルミ カムフィエース ミニ 延長 積雪~20cm対応
 幅= 1,800mm
 奥行= 7,172mm (57+14)
 色: ブラック
 屋根材: ポリカーボネート (ブルースモーク)
 柱仕様: H23 (有効高 約2,310mm)

LIXIL スピーネ R型 テラスタイプ 単体 積雪~20cm対応
 間口= メーター3000 (柱芯々2,800mm 屋根幅3,020mm)
 出幅= 5尺 (1,485mm)
 色: ブラック
 屋根材: ポリカーボネート (クリアブルー)
 柱仕様: 柱位置固定タイプ (柱2本)
 施工方法: 上止め仕様
 追加部材: オールアンカーセット

【サイクルポート】

【テラス屋根】



2015-12-310455

担当者

酒井