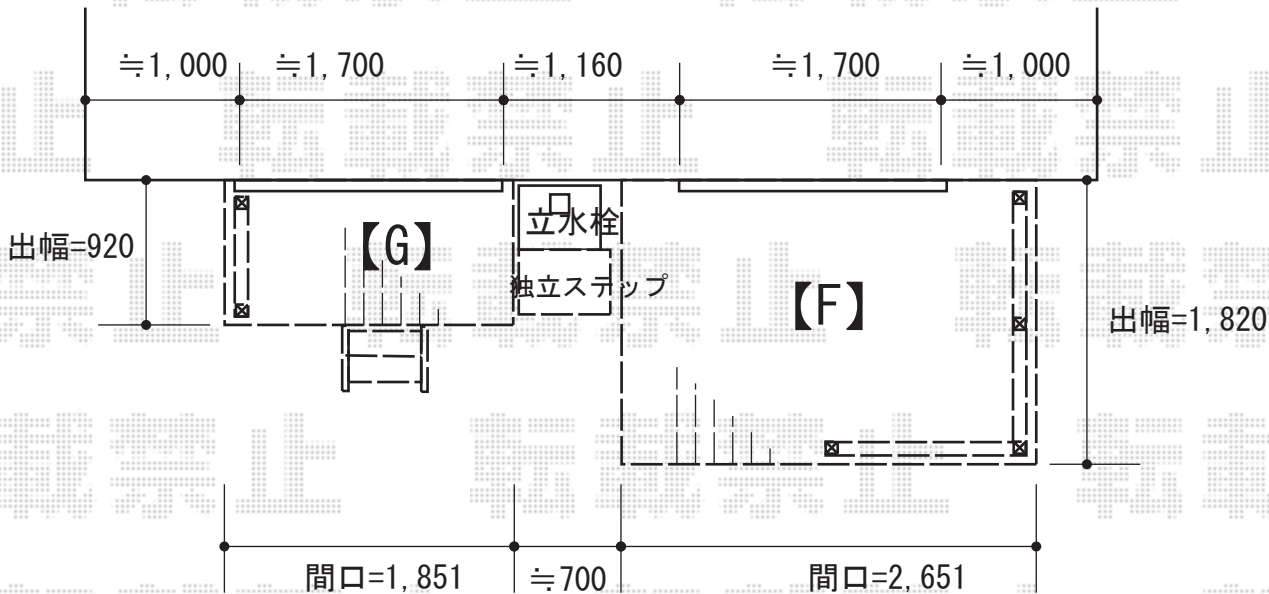


ウッドデッキ 施工概略図

Value Select 【F】 マージウッドデッキ  
 間口= 1.5間(2,651mm)  
 出幅= 6尺(1,820mm)  
 色： ナチュラル  
 床板： 縦貼り  
 束柱： Tタイプ(400~550mm) \*色： カームブラック  
 デッキフェンス： ラティスデッキフェンス2型 T100×3スパン

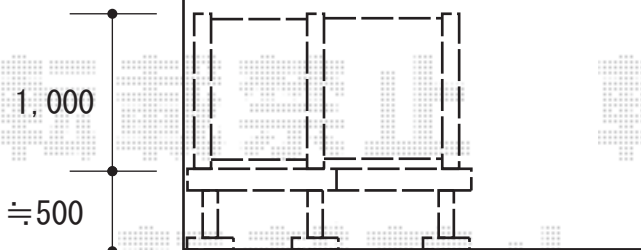
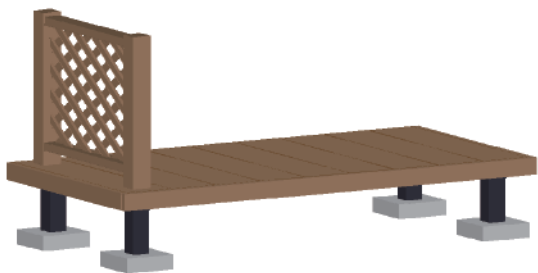
Value Select 【G】 マージウッドデッキ  
 間口= 1.0間(1,851mm)  
 出幅= 3尺(920mm)  
 色： ナチュラル  
 床板： 縦貼り  
 束柱： Tタイプ(400~550mm) \*色： カームブラック  
 デッキフェンス： ラティスデッキフェンス2型 T100×1スパン



※ 【F】 デッキ イメージ図



※ 【G】 デッキ イメージ図



Value Select 【G】 階段ステップSタイプ2段  
 色： ナチュラル  
 -----  
 YKK AP 【G】 独立式リウッドステップ2型  
 色： 床板/ナチュラルブラウン 束柱/カームブラック

2015-12-312043

担当者

伊野