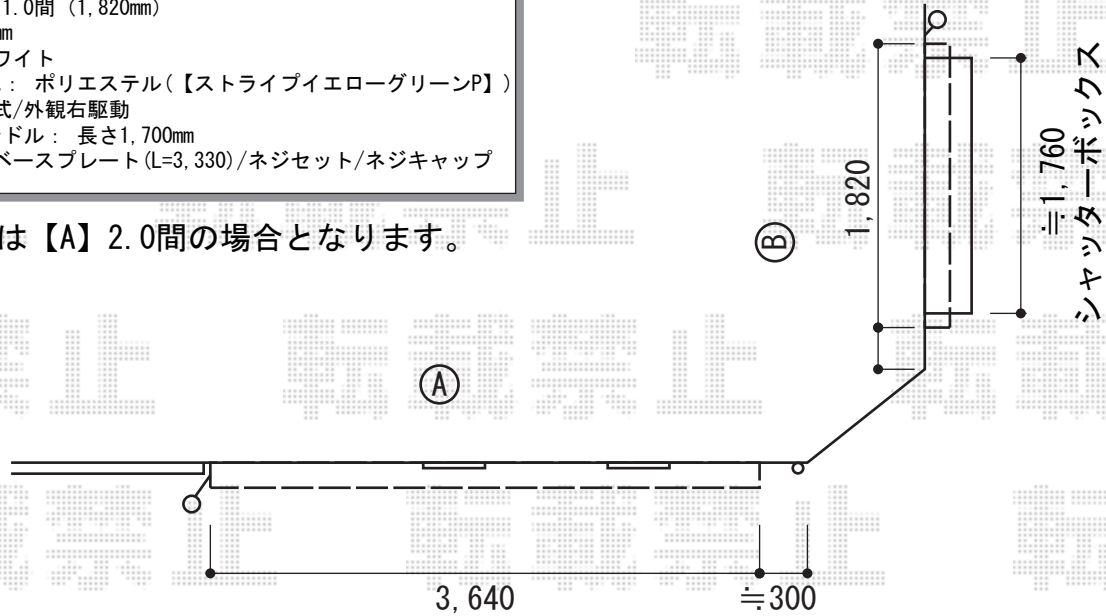


# オーニング 施工概略図

**トステム 【A】 彩風S型 手動式**  
 間口= 関東間2.5間 (4,550mm)  
 出幅= 1,250mm  
 本体色: ホワイト  
 キャンバス色: ポリエステル(【ストライプイエローグリーン】)  
 駆動: 手動式/【特注】外観左駆動  
 クランクハンドル: 長さ1,500mm  
 追加部材: ベースプレート(L=5,150)/ネジセット/ネジキャップ

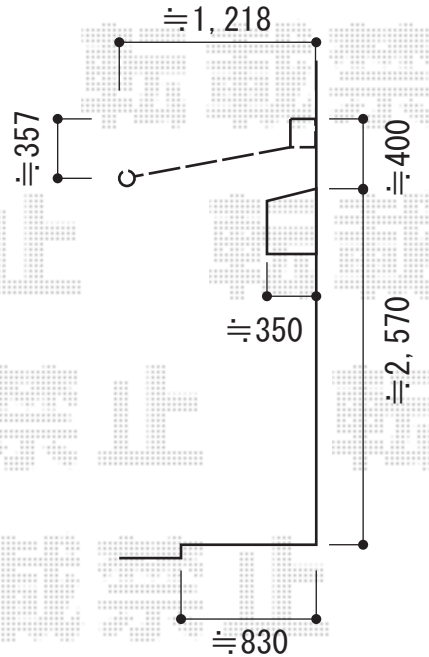
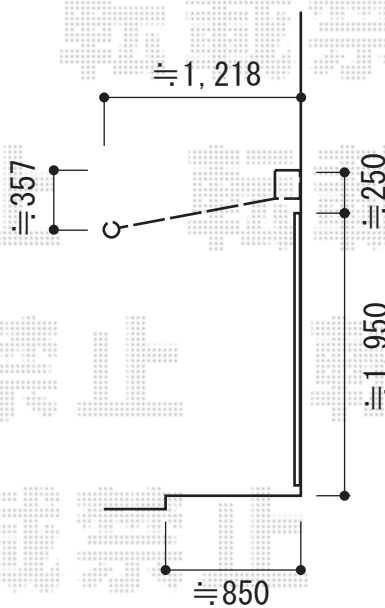
**トステム 【B】 彩風S型 手動式**  
 間口= 関東間1.0間 (1,820mm)  
 出幅= 1,250mm  
 本体色: ホワイト  
 キャンバス色: ポリエステル(【ストライプイエローグリーン】)  
 駆動: 手動式/外観右駆動  
 クランクハンドル: 長さ1,700mm  
 追加部材: ベースプレート(L=3,330)/ネジセット/ネジキャップ

※納まりは【A】 2.0間の場合となります。



※15度の場合

※15度の場合



2015-2-262138

担当者

谷