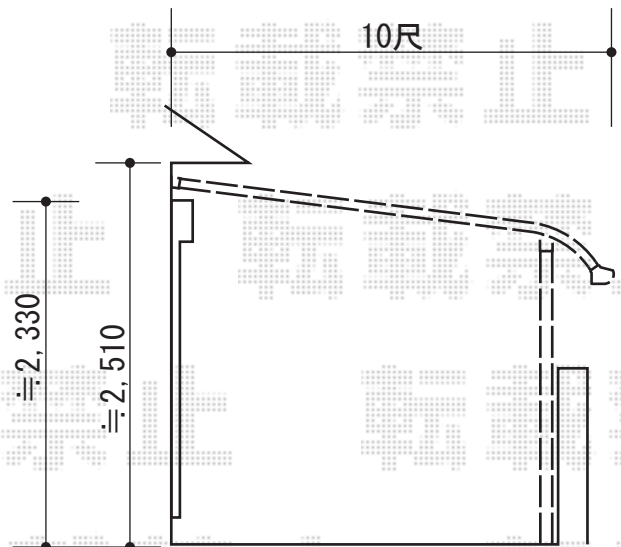
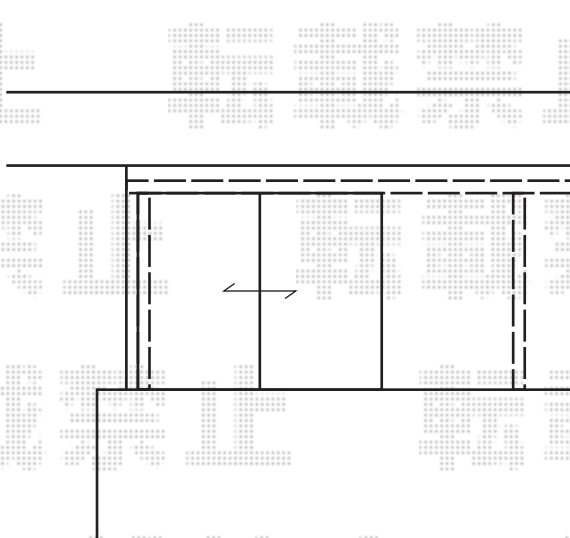
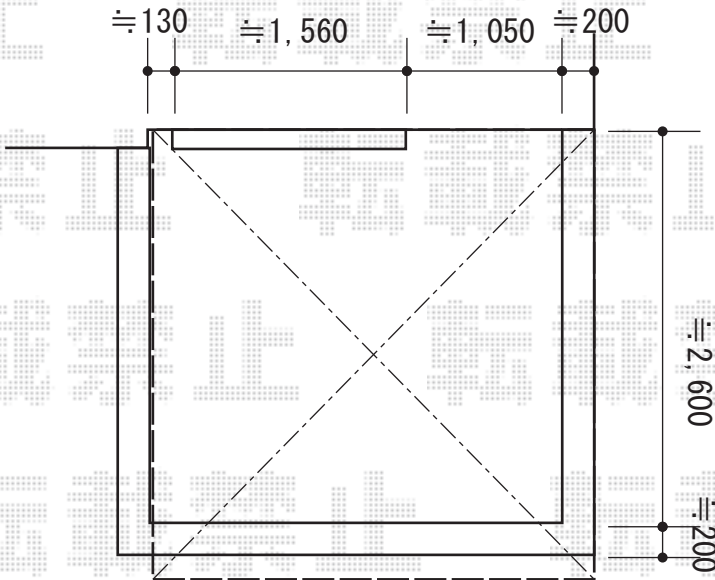


バルコニー屋根 施工概略図

LIXIL(トステム) パワーアルファ RB型 屋根タイプ 単体 積雪~30cm対応
 間口= 関東間1.5間 (柱芯々2,755mm 屋根幅3,080mm)
 出幅= 10尺 (2,985mm)
 色: 【仮】シャイングレー
 屋根材: ポリカーボネート (クリアマット・すりガラス調)
 柱仕様: 出幅自在桁タイプ (柱2本)
 施工方法: 上止め仕様
 柱固定部品仕様: 中間用×1・コーナー用×1

LIXIL(トステム) 吊り下げ物干し
 仕様: 標準 2本入り
 色: 【仮】シャイングレー



2015-3-270721	担当者	木附
---------------	-----	----