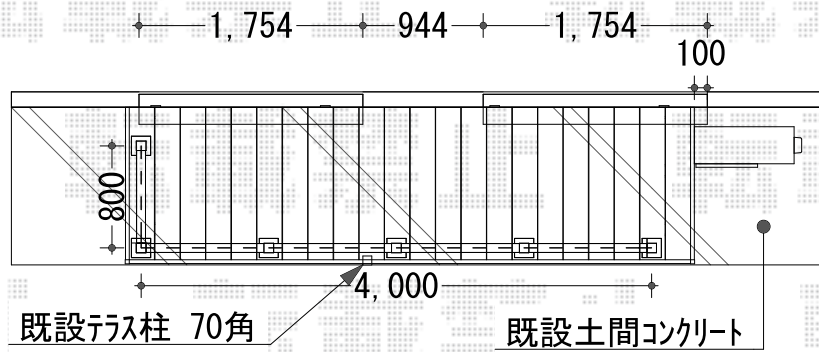


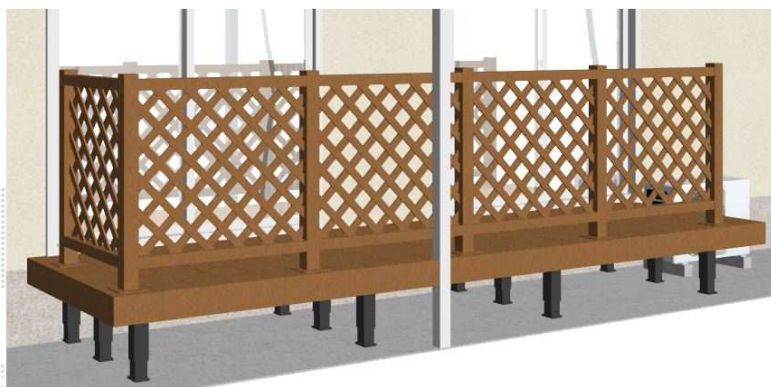
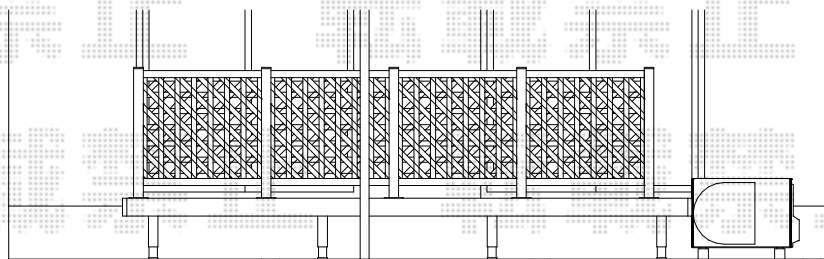
ウッドデッキ 施工概略図

YKK AP リウッドデッキ 200
 間口= 2.5間 (4,451mm)
 出幅= 4尺 (1,220mm)
 色： ナチュラルブラウン
 床板： 縦貼り
 幕板： 標準幕板
 【未定】束柱： Tタイプ(400~550mm) (色：【仮】カームブラック)

YKK AP リウッドデッキフェンス 2型<ラチス格子>
 本体1枚 (W×H) = (945×900mm) × 4・(745×900) × 1
 中柱： T100×3
 端柱： T100×2
 90度専用角柱： T100×1
 デッキ材補強材： ×1
 色： ナチュラルブラウン



※既設の吊り下げ物干しの切詰め (3ヶ所)



2015-5-278518

担当者

西村