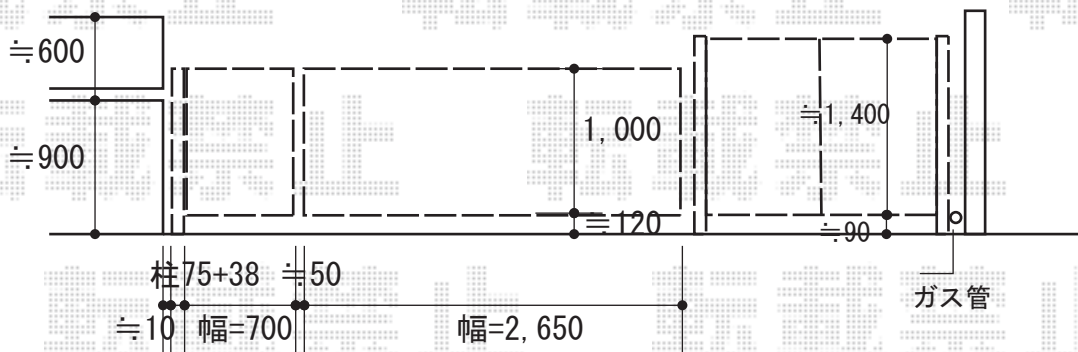
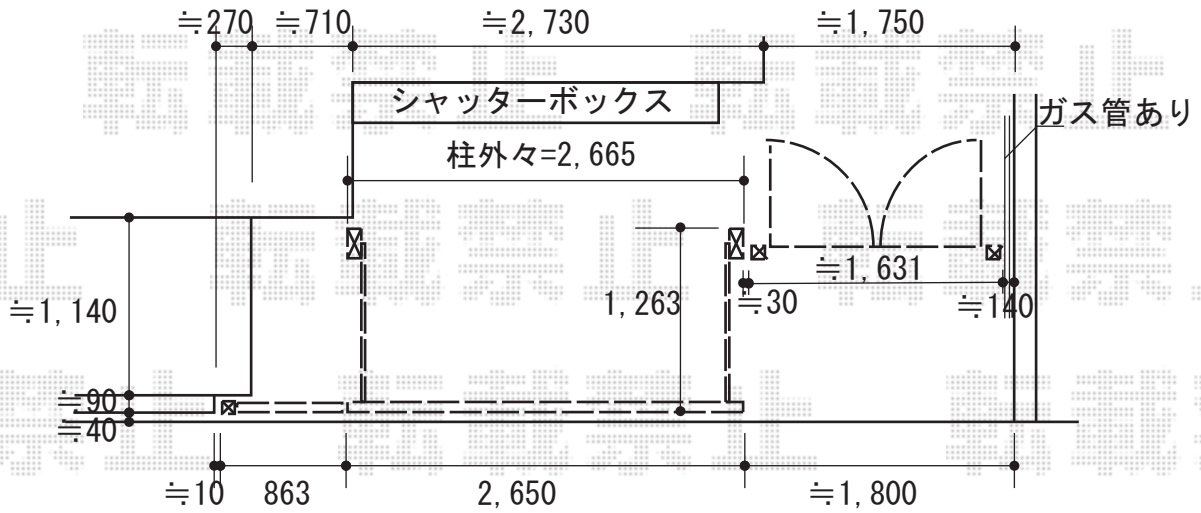
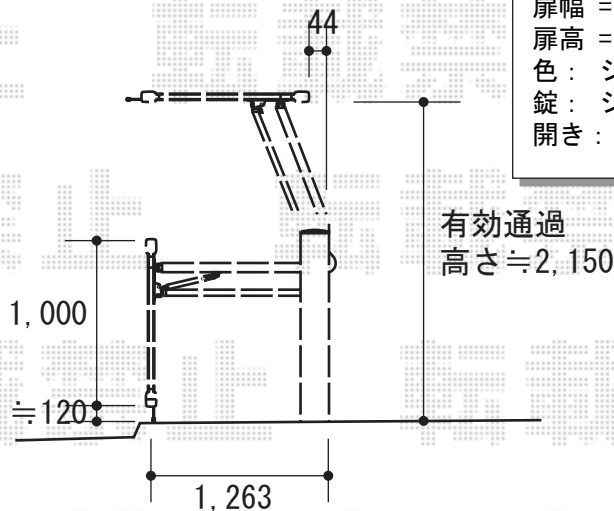


カーゲート 施工概略図

LIXIL (TOEX) オーバードアS1型 手動式  
 本体 (W×H) = (2,650mm×1,000mm)  
 色 : シヤイングレー  
 柱仕様 : ハイルフ柱仕様 (有効通過高2,150mm)  
 駆動 : 手動式  
 オプション : 開戸セット (07-10) ※左・内開き



LIXIL (TOEX) ライシス門扉 1型 細横棧 両開き 柱使用  
 扉幅 = 700+700mm  
 扉高 = 1,400mm  
 色 : シヤイングレー  
 錠 : シリンダーRD錠  
 開き : 内開き



有効通過  
 高さ≒2,150

2015-7-289863

担当者

伊野