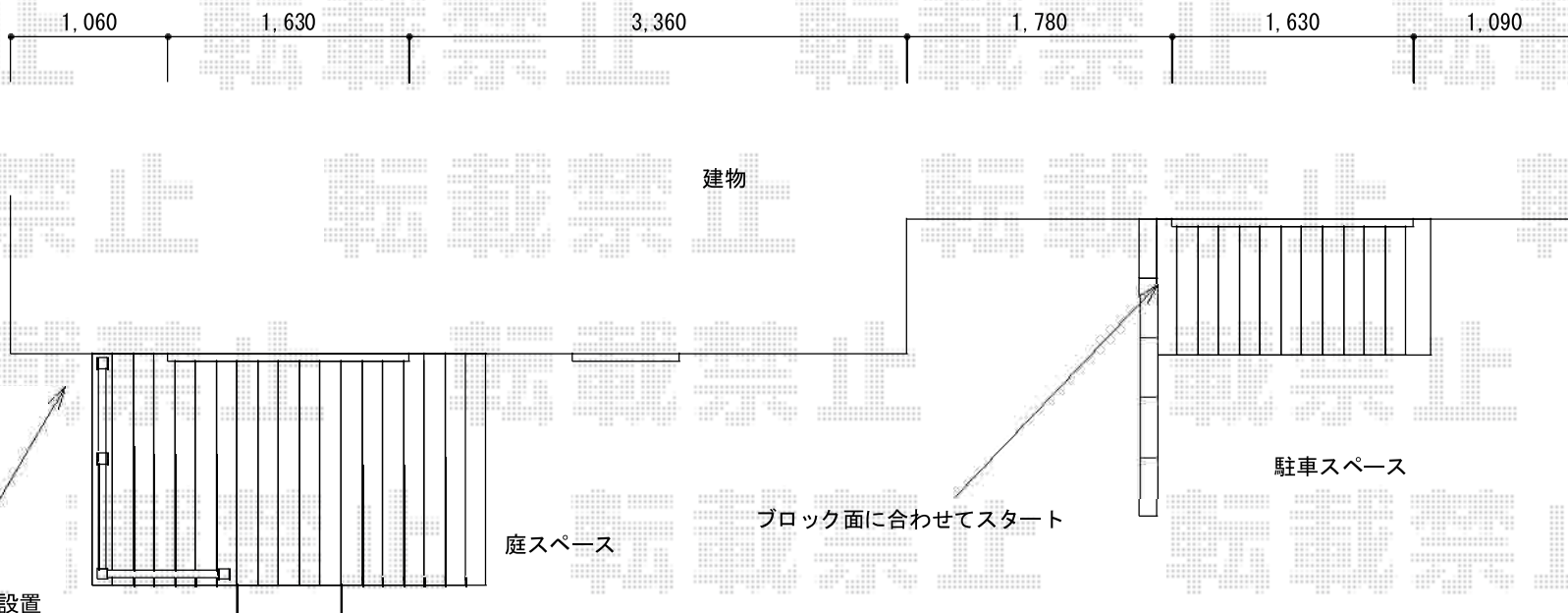


# ウッドデッキ 施工概略図



Value Select 【01】 マージウッドデッキ  
 間口= 1.5間(2,651mm)  
 出幅= 3尺(920mm)  
 色: ナチュラル  
 床板: 縦貼り  
 束柱: Tタイプ(400~550mm)(色: ノーブルステン)

Value Select 【01】 ラティスデッキフェンス  
 本体(W×H) = 幅08用T80(745×700mm)×2枚  
 本体(W×H) = 幅10用T80(945×700mm)×2枚  
 端柱: T80×4本  
 90度専用角柱: T80×2本  
 デッキ材補強材: 先付用×2セット  
 色: ナチュラル

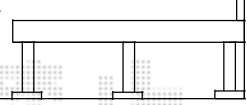
Value Select 【01】 ステップ Sタイプ(2段)  
 色: ナチュラル

Value Select 【02】 マージウッドデッキ  
 間口= 1.0間(1,851mm)  
 出幅= 3尺(920mm)  
 色: ナチュラル  
 床板: 縦貼り  
 束柱: Hタイプ(550~700mm)(色: ノーブルステン)

【01】 イメージ図

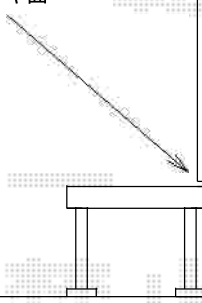


サッシ下から10mm下りがデッキ面



2,100  
520

サッシ下から100mm下りがデッキ面



2,100  
765