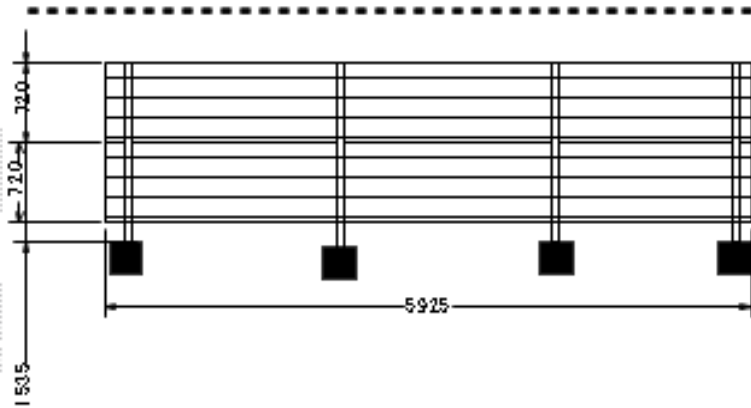


フェンス 施工概略図

【B】

YKK AP 【B】 ルシアスフェンス F04型
 多段支柱施工
 本体1枚 (W×H) = (1,975mm×800mm) × 6枚
 自立建て用2段支柱: T150×4本
 胴縁固定金具: 8セット
 エンドキャップ: 2セット
 色: 枠・柱/プラチナステン
 パネル/キャラメルチーク



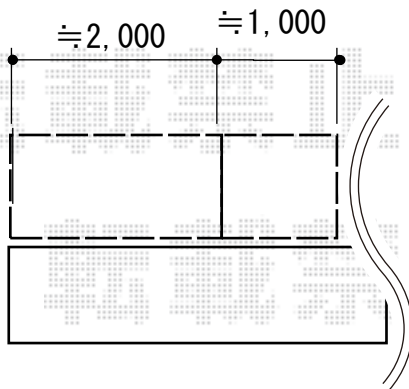
LIXIL (TOEX) ハイグリッドフェンスUF8型 フリーポールタイプ
 スチール柱: T-6×1本
 色: シャイングレー

(側面部) ≒3,000

(正面部) ≒10,200

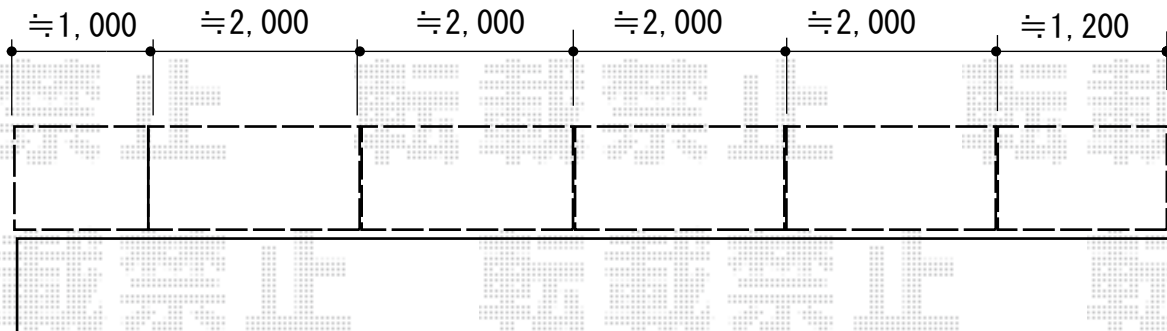
【A】

↓ 正面部の余りを使用して設置



YKK AP 【A】 ルシアスフェンス F04型 自由柱
 本体1枚 (W×H) = (1,975mm×1,000mm) × 7枚
 自由柱: T-100×10本
 胴縁固定金具: 10セット
 端部カバー: T-100×3本
 目隠しコーナー継手: T-100×1本
 エンドキャップ: ×1セット
 色: 枠・柱/プラチナステン パネル/キャラメルチーク

真ん中部から左右に追い出して設置開始 (均一な見た目にするため)



2016-1-313866

担当者

伊野