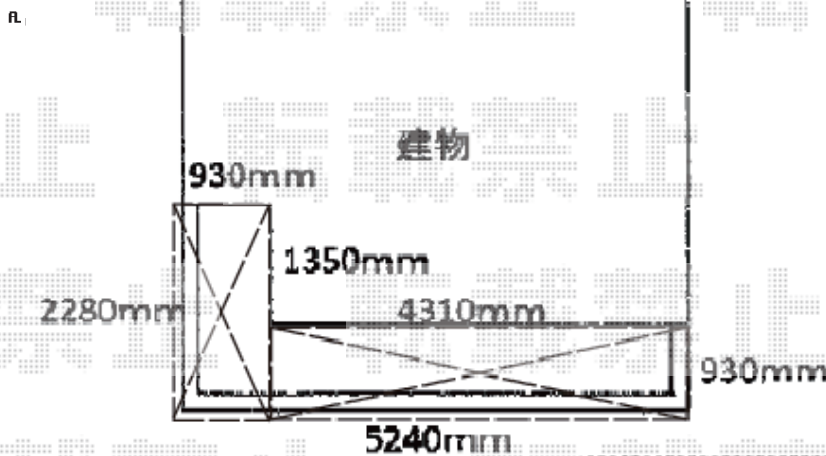
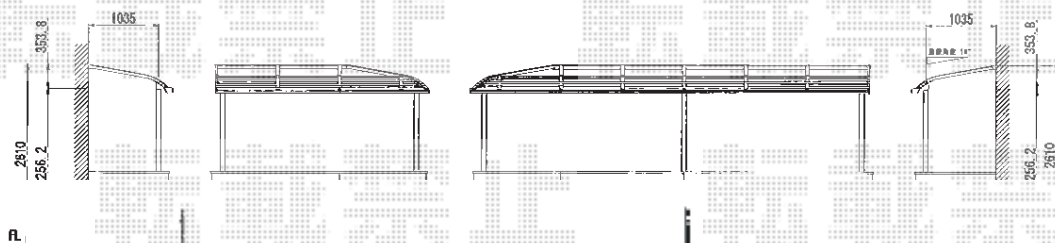
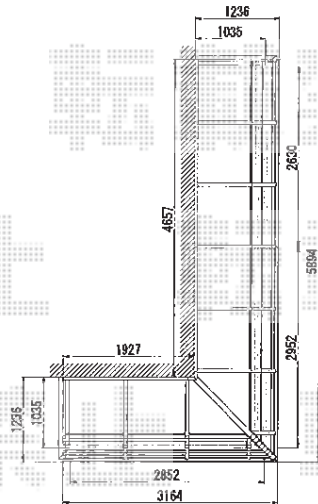


バルコニー屋根工事
施工概略図

LIXIL スピーネ R型 屋根タイプ 出隅納まり 積雪~20cm対応
 間口×出幅= 間東間1.5間 (柱芯々2,530mm 屋根幅2,750mm) × 出幅4尺 (1,185mm)
 間口×出幅= 間東間1.0間 (柱芯々1,620mm 屋根幅1,840mm) × 出幅4尺 (1,185mm)
 出隅納まりセット: 1.0間接続用・出幅尺
 色: オータムブラウン
 屋根材色: 熱線吸収ポリカーボネート (クリアマットS・すりガラス調)
 柱仕様: 出幅自在桁タイプ (柱3本) + 追加柱1本
 施工方法: 1スパン下止め仕様
 柱取付部品セット: 中間用×4セット

LIXIL スピーネ R型 吊り下げ物干しBセット 【仮】ロングタイプ 2本入×1セット
 色: オータムブラウン

LIXIL スピーネ 壁付け物干し ロングタイプ 2本入り×1セット
 色: オータムブラウン



記載寸法は笠木の外々です
笠木寸法200mm

2016-1-315914

担当者

松本