

ウッドデッキ 施工概略図

YKK AP リウッドデッキ 200

間口= 2.0間 (3,651mm)

出幅= 1,670mm

色: レッドブラウン

床板: 縦貼り

幕板: 標準幕板*躯体三面納まり

束柱: Tタイプ (400~550mm) (色: プラチナステン)

イナバ物置 シンプリー 一般型 2160×905×1603

間口= 2,160mm

奥行= 905mm

高さ= 1,603mm


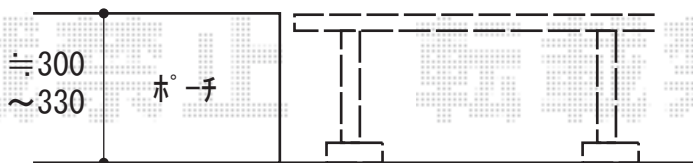
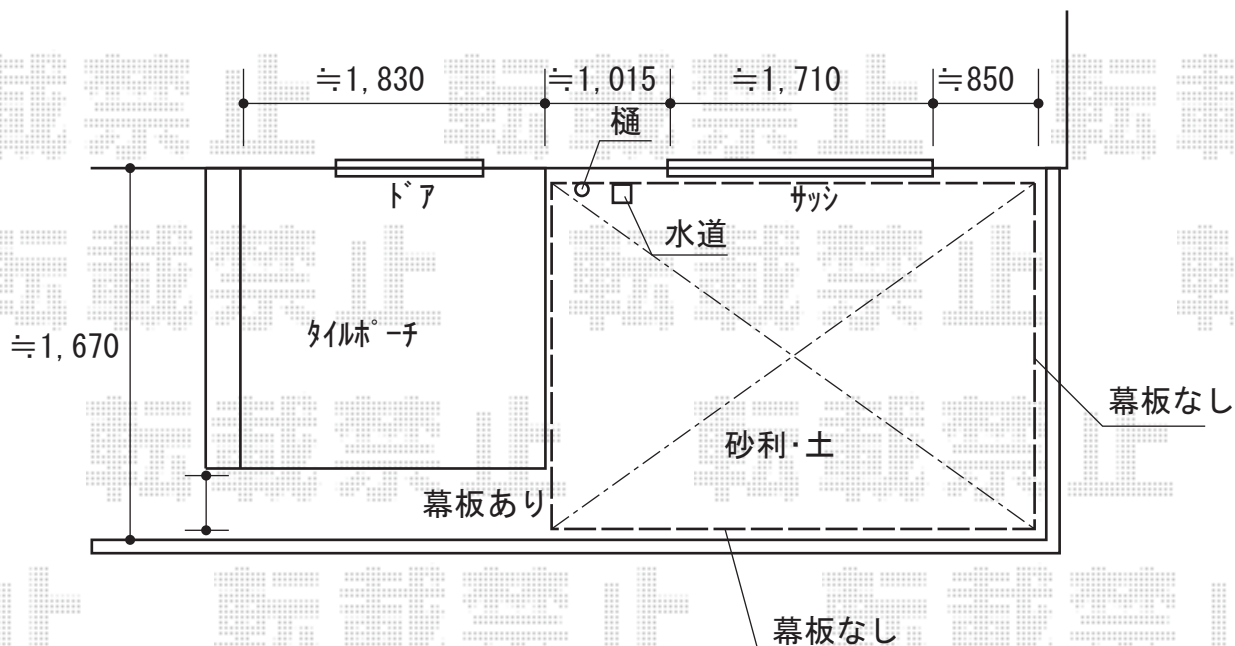
色: アンティークローズ

屋根タイプ: 標準型

耐荷重タイプ: 一般型

棚タイプ: 全面棚タイプ

数量: 1台



2017-5-408750

担当者

木附