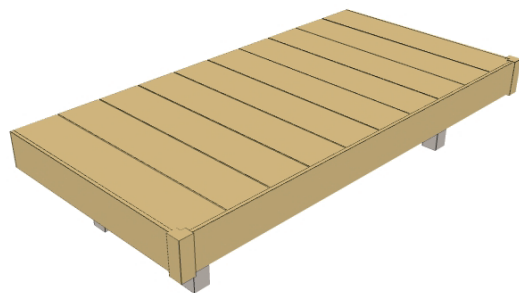


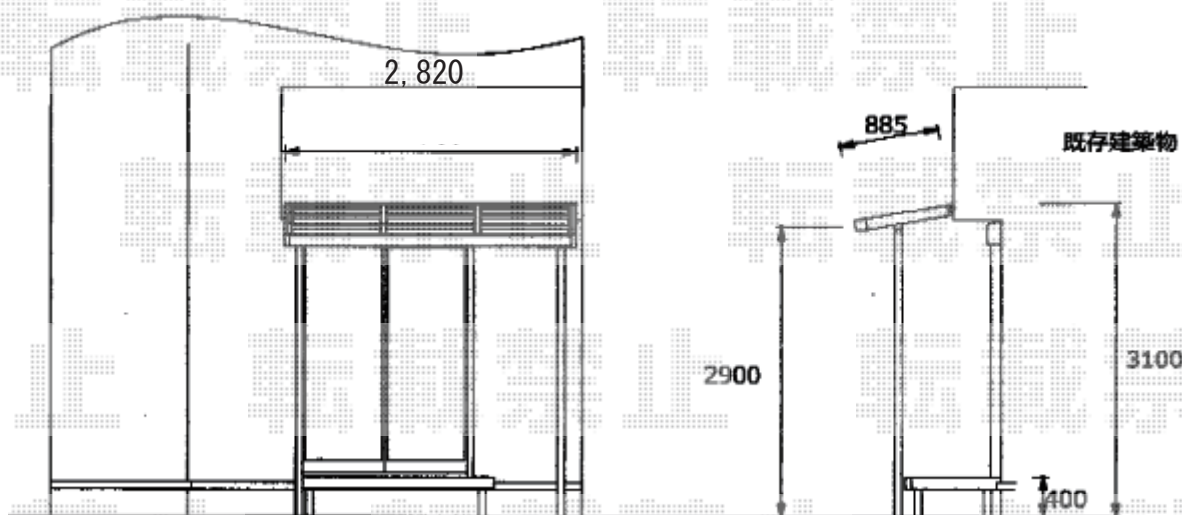
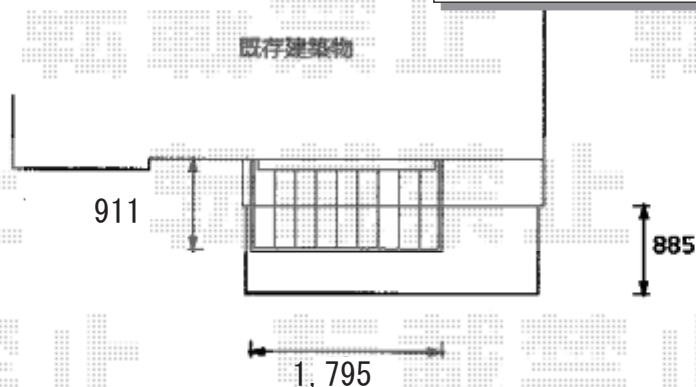
テラス屋根
ウッドデッキ 施工概略図



LIXIL シュエット テラスタイプ 単体 積雪~20cm対応
 間口= 関東間1.5間 (柱芯々2,530mm 屋根幅2,820mm)
 出幅= 3尺 (885mm)
 色: クリエペール
 屋根材: ポリカーボネート (クリアマット・すりガラス調)
 柱仕様: ロング柱/出幅自在桁タイプ (柱2本)
 施工方法: 下止め仕様

LIXIL シュエット 吊り下げ物干し Aセット 標準 2本入り×1セット
 色: オータムブラウン

LIXIL 樹ら楽ステージ
 間口= 約1,795mm
 出幅= 3尺 (911mm)
 色: クリエペール
 床板: 縦貼り
 幕板: 幕板B (薄)
 束柱: 束柱B (400~550mm) (色: シャイングレー)



2018-1-468200

担当者

木附