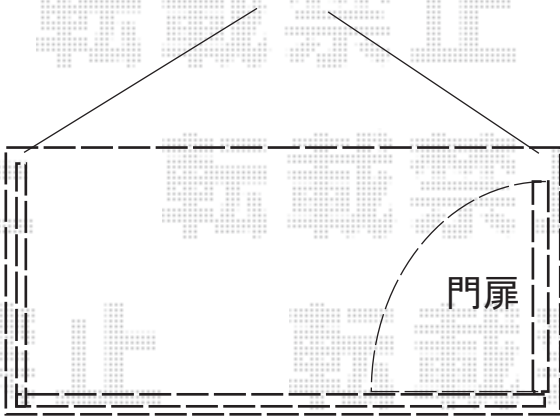


# ウッドデッキ 施工概略図

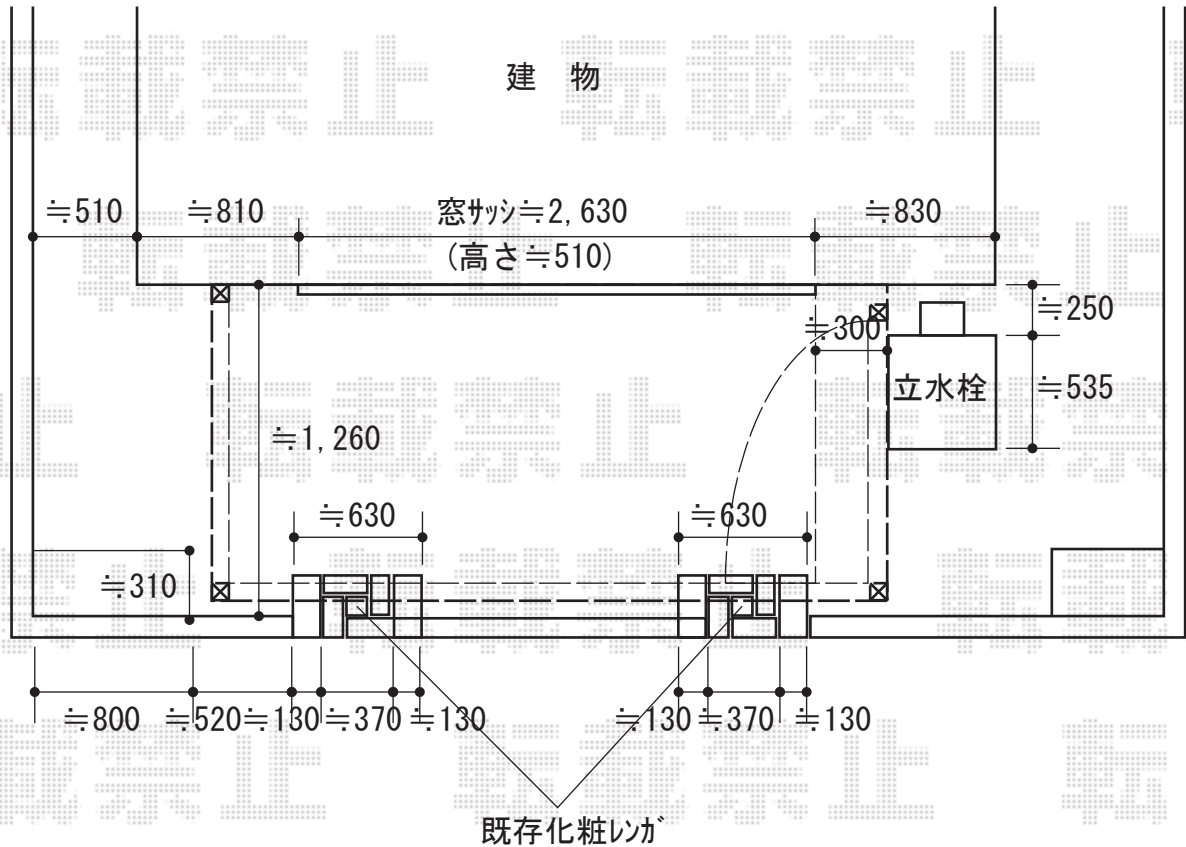
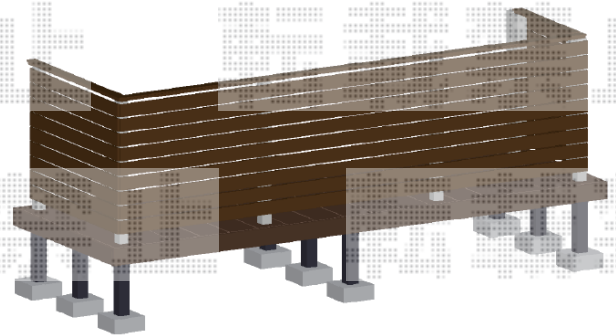
デッキフェンス端と  
建物との間の隙間は $\approx 60$ 程度と $\approx 200$ なります  
(デッキフェンスは現地調整の上  
設置するため、隙間寸は多少前後致します)

YKK AP リウッドデッキ 200  
間口= 約3,451mm  
出幅= 4尺(1,220mm)  
色: レッドブラウン  
床板: 縦貼り  
幕板: 標準幕板  
束柱: Sタイプ(550mm) (色: カームブラック)  
ルシアスデッキフェンスA01型: T100×4スパン  
ルシアスデッキ門扉A01型: T100×1セット (吊元角柱+端柱/幅800mm)  
ベースプレート化粧カバー: あり



※イメージ図

↓ 門扉



2018-1-469659

担当者

新西