

ウッドデッキ 施工概略図

YKK AP リウッドデッキ 200

間口= 2.0間(3,651mm) 出幅= 10尺(3,020mm) 色: レッドブラウン

床板: 縦貼り / 千鳥貼り 幕板: 標準幕板 束柱: Tタイプ(400~550mm) (色: プラチナステン)

YKK AP リウッドデッキ200 段床セット 片側面タイプ (1段)

出幅= 10尺(3,020mm) 色: レッドブラウン/束柱色: プラチナステン

YKK AP ルシアスデッキフェンスB05型+ルシアスデッキ門扉B05型

<通風ガラリルーバータイプ>

笠木: 1スパン用×1セット 2スパン用×1セット 笠木部品: 端部キャップ×2セット

本体パネル: T100/08用×3セット 中柱セット: T100×1セット

端柱セット: T100×1セット デッキ門扉本体L (錠金具付き): T100/08用×1セット

デッキ門扉用柱: T100 (吊元用) 中柱+(受用) 中柱×1セット デッキ材補強材: 先付用×5セット

色: 笠木・パネル: キャラメルチーク / (柱・枠: プラチナステン)

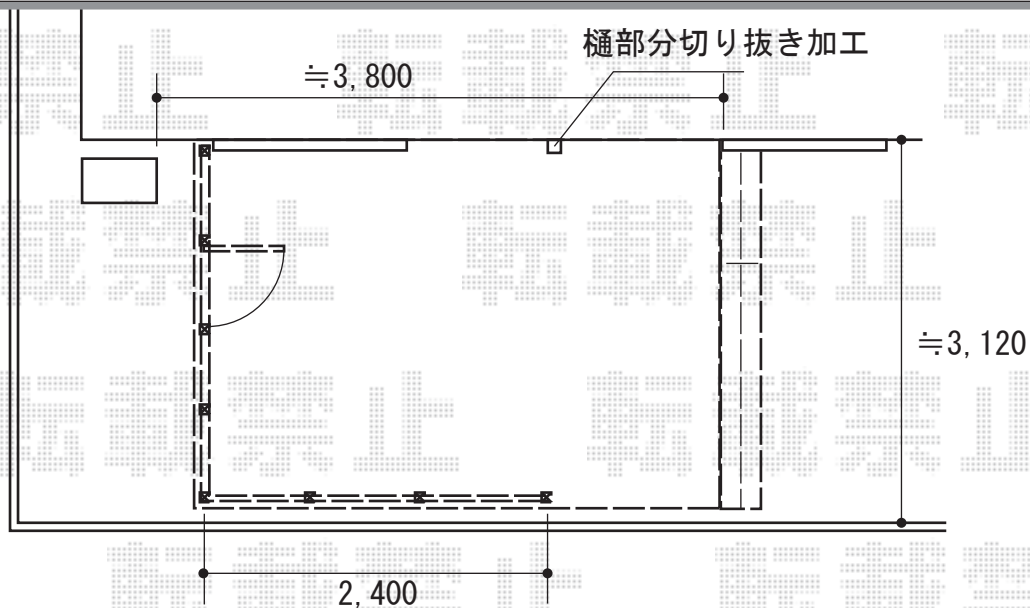
YKK AP ルシアスハイパーティションB05型<通風ガラリルーバータイプ>

本体: 08用T190 (800×1,799mm) ×3枚 中柱セット: T190 (1本入り) ×2セット*控え金具付き

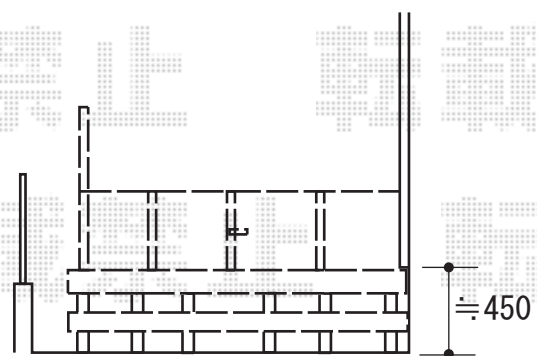
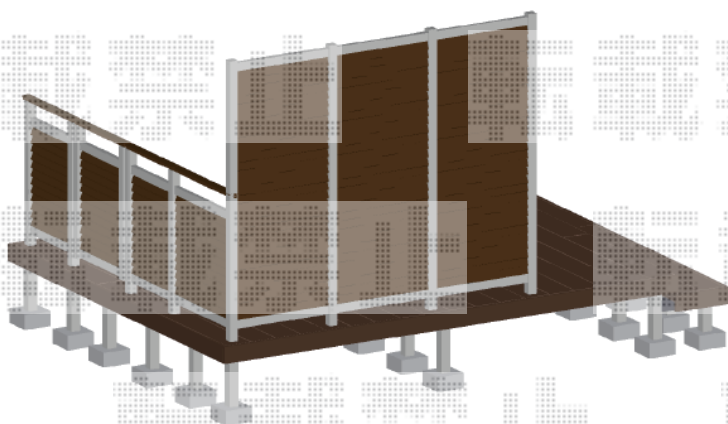
端柱セット: T190 (1本入り) ×1セット*控え金具付き

デッキフェンス連結角柱セット: T190 (1本入り) ×1セット

色: 本体: キャラメルチーク / (柱・枠: プラチナステン)



【イメージ図】



2018-1-470354

担当者

木附