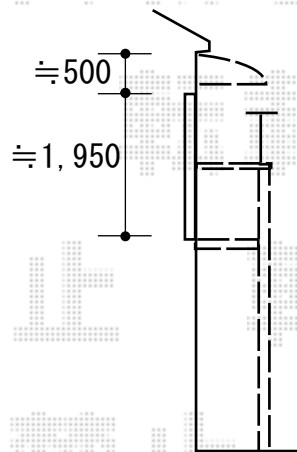
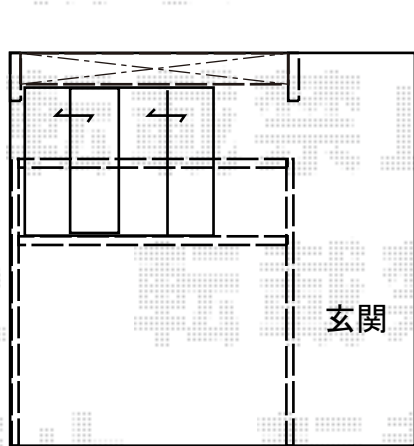
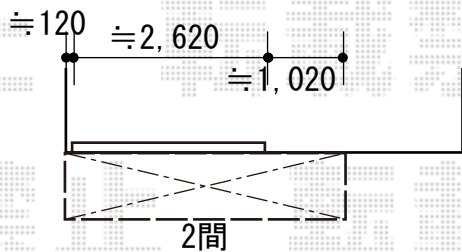


エクステリア工事 施工概略図

LIXIL スピーネ R型 ルーフタイプ 単体 積雪~20cm対応
間口= 関東間2.0間 (柱芯々3,440mm 屋根幅3,660mm)
出幅= 3尺 (885mm)
色: ホワイト
屋根材: ポリカーボネート (クリアマット・すりガラス調)
柱仕様: 柱無しタイプ
施工方法: 1スパン下止め仕様
追加部材: 孔塞ぎシール/92° エルボ/合わせマスセット



2018-10-548836	担当者	小林
----------------	-----	----