

エクステリア工事 施工概略図

LIXIL スピーネ R型 テラスタイプ 単体 積雪~20cm対応

間口= 関東間2.0間 (柱芯々3,440mm 屋根幅3,660mm) ・出幅= 5尺 (1,485mm)

色: シャイングレー ・屋根材: 熱線吸収ポリカーボネート (クリアマットS・すりガラス調)

柱仕様: 柱位置固定タイプ (柱2本) ※ロング柱 ・施工方法: 上止め仕様

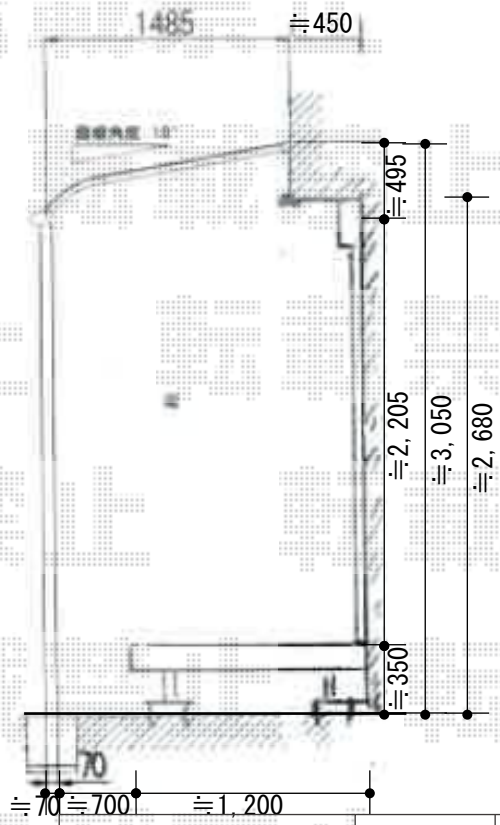
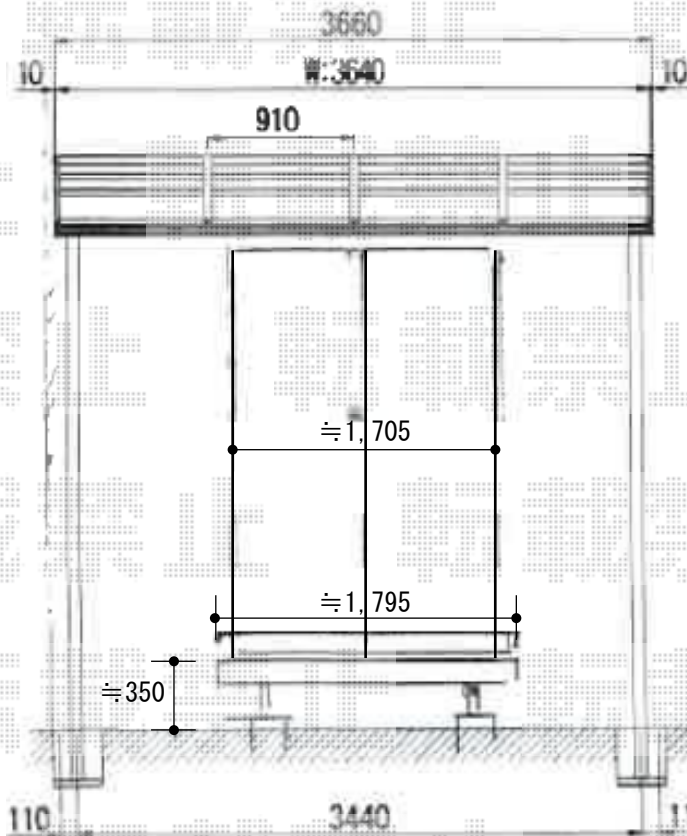
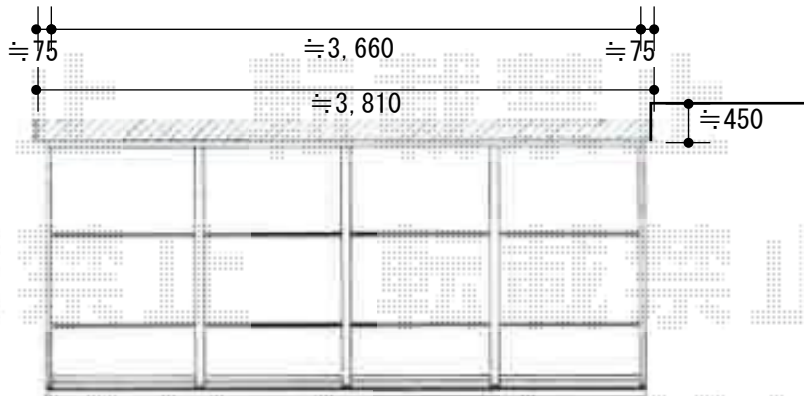
オプション: 吊下げ物干しAセット 標準2本入り・吊下げ物干し取付け棧×2

LIXIL(トステム) レストステージ 幕板納まり

間口= 約1,795mm ・出幅= 約1,200mm

色: クリエラスクA ・床板: 縦貼り ・幕板: 幕板B (薄)

束柱: 束柱セット標準・調整式 (353~450mm) (色: シャイングレー)



2018-12-561165

担当者

小林