

ウッドデッキ 施工概略図

YKK AP リウッドデッキ 200

間口= 2.0間(3,651mm) 出幅= 9尺(2,720mm)

色： ホワイトブラウン 床板： 縦貼り 幕板： 標準幕板

束柱： Tタイプ(400~550mm) (色： プラチナステン)

追加部材： 正面・両側面タイプ段床1段用部材一式

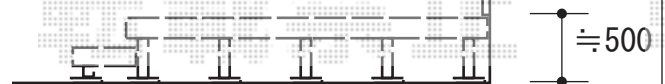
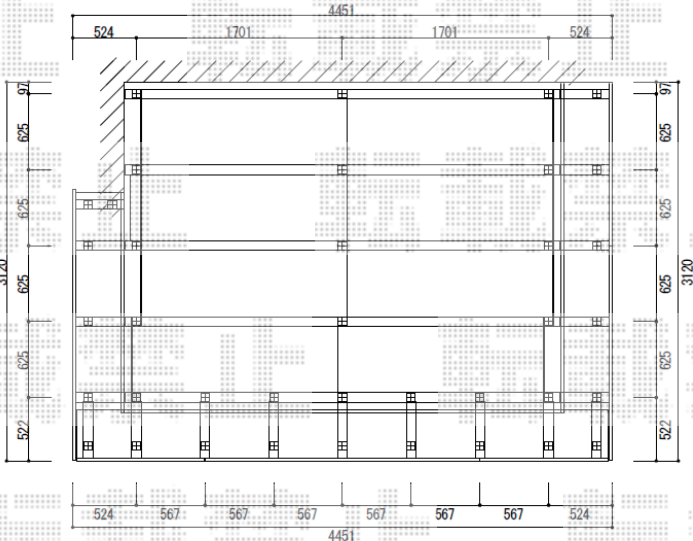
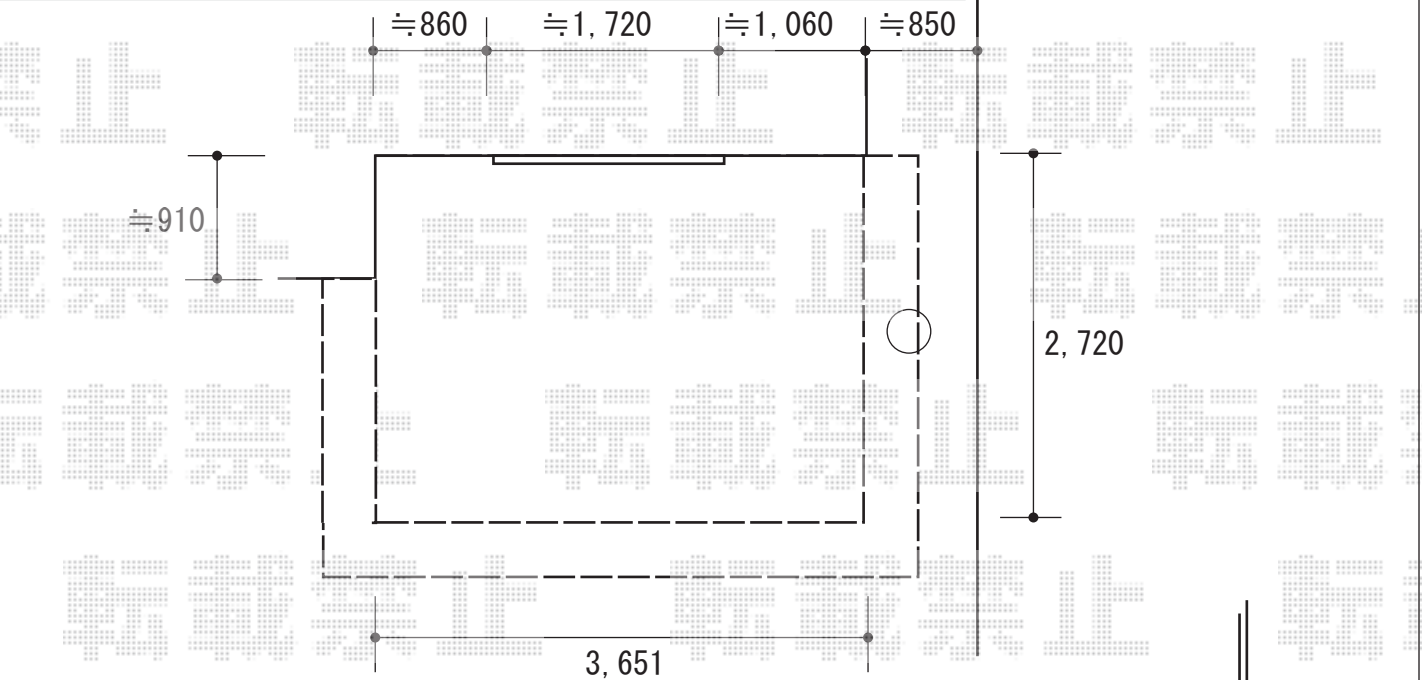
YKK AP 【仮】リウッドデッキ200 点検口

点検口(把手付き)： 1セット


点検口用大引(1本入り)： L=910 × 1本

アルミ製束柱： Tタイプ(2本入) × 1セット

色： 床材：ホワイトブラウン/束柱：プラチナステン



【イメージ図】



※イメージ図に点検口は含まれておりません

※点検口設置位置ご指示下さい。
 ※本体大引を片側利用する内容で算出しております

2018-3-479469	担当者	木附
---------------	-----	----