


ウッドデッキ工事 施工概略図



YKK AP リウッドデッキ 200
 間口= 2.0間 (3,651mm)
 出幅= 6尺(1,820mm)
 色：ナチュラルブラウン
 床板：縦貼り
 幕板：標準幕板
 束柱：Tタイプ(400~550mm) (色：カームブラック)

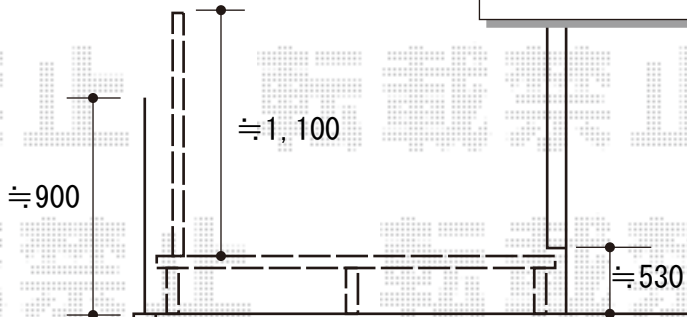
YKK AP リウッド ステップ5型 Sタイプ (2段)
 色：ナチュラルブラウン

YKK AP リウッドデッキフェンス3型<横スリット>
 本体1枚 (W×H) = T110/08用 (863×1,025mm) ×2枚
 10用 (1,063×1,025mm) ×1枚
 12用 (1,263×1,025mm) ×2枚

中柱 (端柱)：T110×5本
 90度専用角柱：T110×1本
 柱補強材：T110用×3セット
 デッキ材補強材：先付用×1セット
 色：ナチュラルブラウン

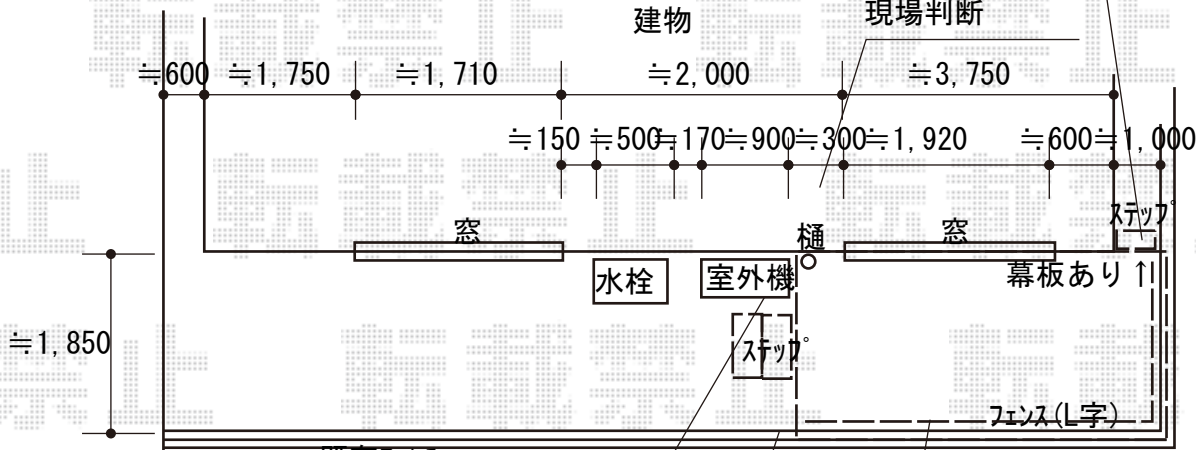
YKK AP 独立式 リウッド ステップ2型
 色：ナチュラルブラウン (束柱色：カームブラック)
 数量：2セット

納まりはイメージとなります。



ステップ 間口加工して納めます

樋との干渉が微妙なので現場判断



間口は室外機ギリギリになる想定です

デッキ下 防草シート敷

植栽撤去処分×8 (高さ≒1,000)

デッキ床板はフェンスギリギリになります
 カットが出た場合は加工費別途発生致します

2018-5-495703

担当者

木附