

ウッドデッキ 施工概略図

Value Select マージウッドデッキ

間口= 1.5間(2,651mm) 出幅= 5尺(1,520mm)

色：ナチュラル 床板：縦貼り 幕板：標準幕板

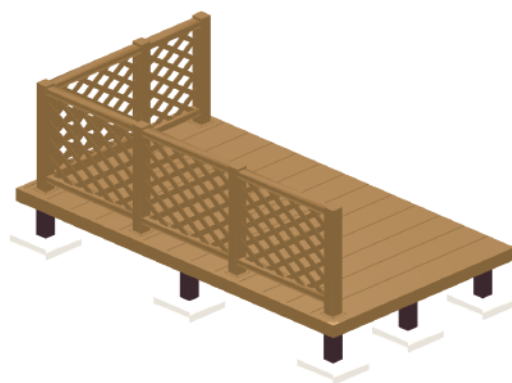
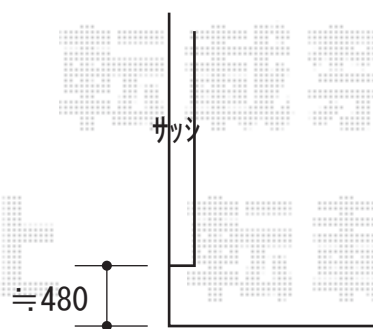
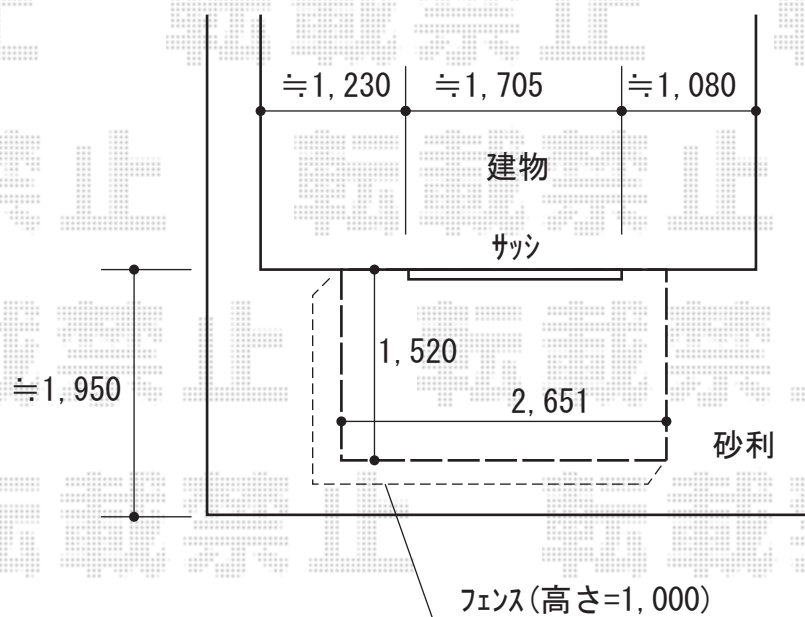
束柱：Tタイプ(400~550mm) (色：カームブラック)

Value Select マージウッドデッキ ラティスデッキフェンス

本体1枚 (W×H) = T100/08用×5枚

中柱：T100×3 端柱：T100×2 90度専用角柱：T100×1

デッキ材補強材：先付用×1セット 色：ナチュラル



2018-6-504007

担当者

木附