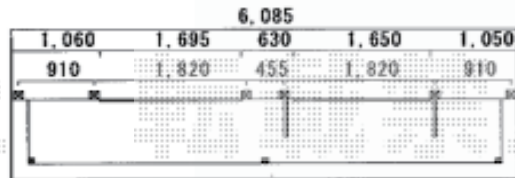


エクステリア工事 施工概略図

LIXIL スピーネ R型 屋根タイプ 連棟 積雪～20cm対応
 間口= メーター6000[3000+3000] (柱芯々5,800mm 屋根幅6,020mm)
 出幅= 4尺 (1,185mm)
 色: シャイングレー
 屋根材: 熱線吸収ポリカーボネート (クリアマットS・すりガラス調)
 柱仕様: 出幅自在桁タイプ (柱3本)
 施工方法: 下止め仕様
 柱固定部品仕様: 中間用×3セット
 オプション: 吊下げ物干しAセット ショート 2本入り・吊下げ物干し取付け桟×2/
 雨樋穴ふさぎキャップ

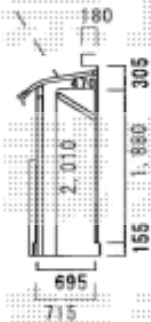
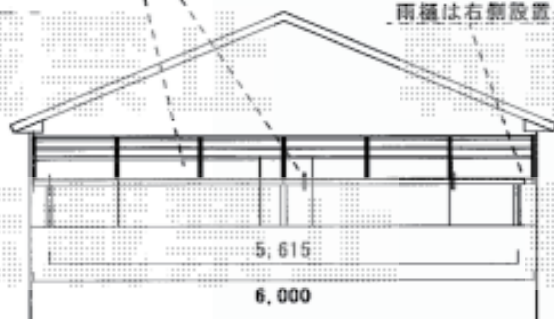


吊下げ物干しの取付け位置は
 高さは既存の壁付け物干しと同じ高さにする予定

現場での打ち合わせでは出幅4尺という
 お話でしたが、図面で確認したところ
 自在桁の移動範囲を超えてしまったため
 出幅3尺になってしまいます

物干しの高さを既存のもの
 と合わせるためできるだけ上に
 取付けてください

雨樋は右側設置



2018-6-506047

担当者

木挽