

# エクステリア商品工事 施工概略図

YKK AP 【概算】 ヴェクターテラス R型 テラスタイプ 単体 積雪~20cm対応  
 間口= 関東間2.0間 (柱芯々3,485mm 屋根幅3,670mm)  
 出幅= 10尺 (2,970mm)  
 色: プラチナステン  
 屋根材: 熱線遮断ポリカーボネート (クリアマット調)  
 柱仕様: 柱奥行移動タイプ (柱2本)  
 施工方法: 下止め仕様

YKK AP ヴェクターテラス 自在垂木掛けく張り出しなし>用  
 間口= 関東間2.0間  
 色: プラチナステン



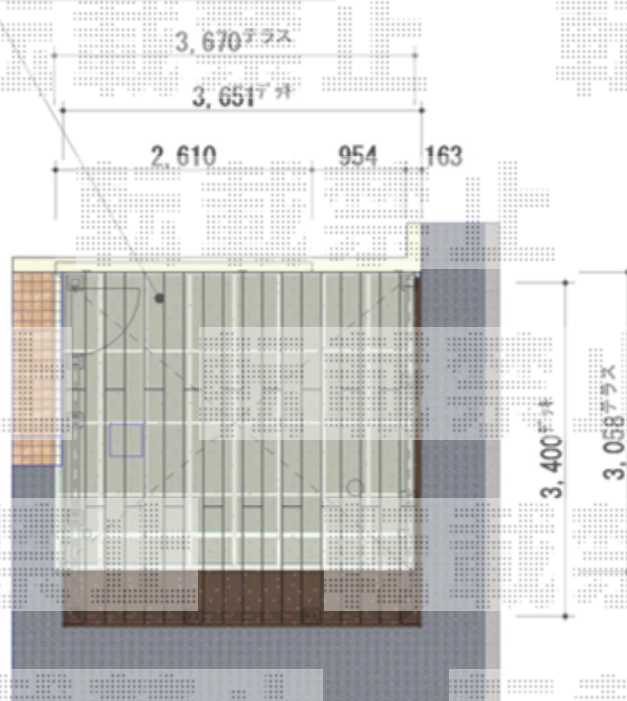
YKK AP リウッドデッキ 200  
 間口= 2.0間 (3,651mm)  
 出幅= 約3,400mm  
 色: レッドブラウン  
 床板: 縦貼り/千鳥貼り  
 幕板: 標準幕板  
 束柱: Hタイプ (550~700mm) (色: カームブラック)  
 追加部材: 点検口用部材一式

YKK AP リウッドデッキフェンス2型<ラチス格子>  
 本体1枚 (W×H) = T120/08用 (745×1,100mm) ×1枚  
 10用 (945×1,100mm) ×2枚  
 12用 (1,145×1,100mm) ×5枚

中柱: T120×5本  
 端柱: T120×2本  
 90度専用角柱: T120×2本  
 デッキ材補強材: 先付用×4セット  
 色: レッドブラウン

YKK AP リウッドデッキ門扉2型<ラチス格子>  
 本体 (錠金具付き): T100 (690×900mm) ×1セット  
 デッキ門扉用柱: T100 (吊用) 端柱+端柱×1セット  
 デッキ材補強材: 先付用×1セット  
 色: レッドブラウン

ウッドデッキ設置  
 フェンス取付  
 点検口取り付け  
 テラス設置



2018-6-508645

担当者

細川