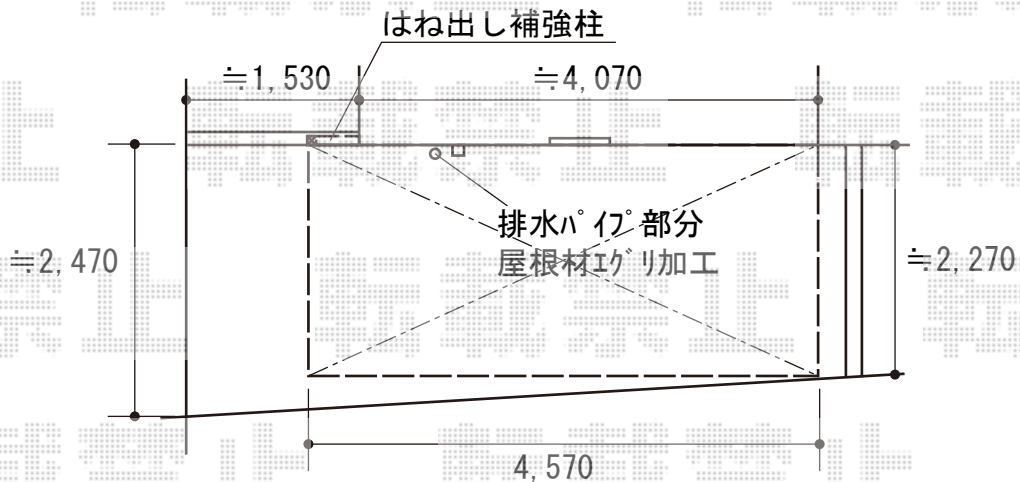


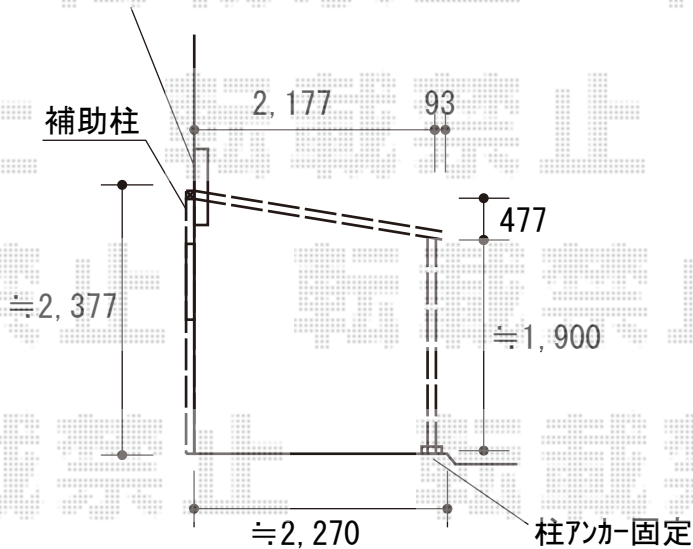
テラス屋根 施工概略図

LIXIL スピーネ F型 テラスタイプ 単体 はね出し納まり 積雪~20cm対応
 間口= 関東間2.5間通し (柱芯々4,350mm 屋根幅4,570mm)
 出幅= 8尺 (2,385mm)
 色: シャイングレー
 屋根材: ポリカーボネート (クリアマット・すりガラス調)
 柱仕様: 柱位置固定タイプ (柱2本+補助柱1本)
 施工方法: 上止め仕様
 追加部材: 躯体対応部品 RC対応 (オールアンカーセット10個入) ×1セット
 追加部材: はね出し加工部材一式

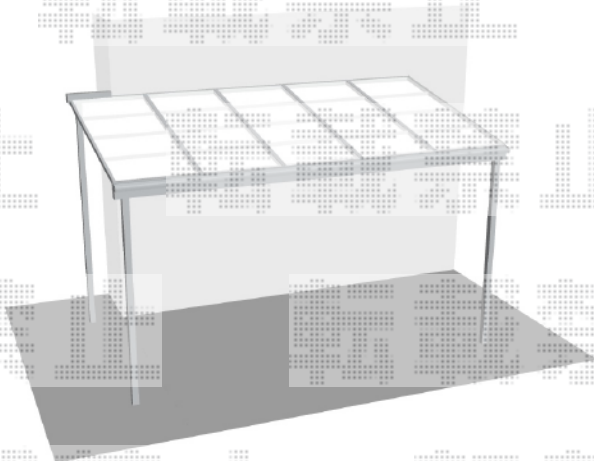


YKK AP 自転車ラック 独立型スイングラック SP-CR型
 ラック低 1台用: 8セット

既存照明
 撤去/移設・交換



※イメージ図



2018-6-509745

担当者

安田