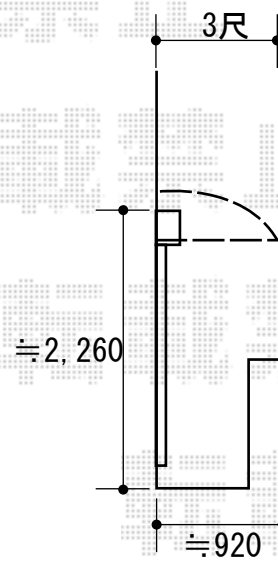
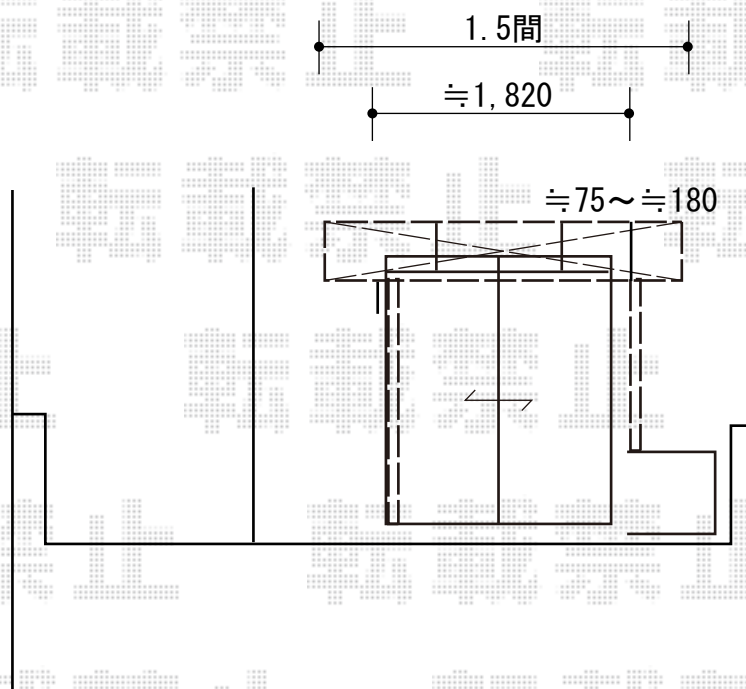
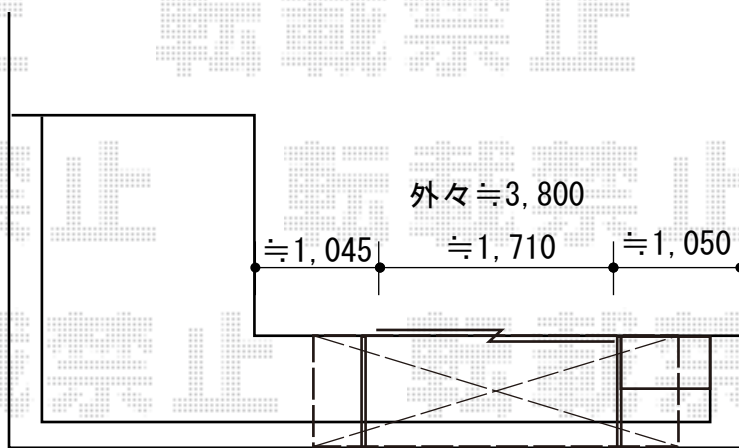


エクステリア工事 施工概略図

LIXIL スピーネ R型 ルーフタイプ 単体 積雪~20cm対応
間口= 関東間1.5間 (柱芯々2,530mm 屋根幅2,750mm)
出幅= 3尺 (885mm)
色: ホワイト
屋根材: ポリカーボネート (クリアブラウン)
柱仕様: 柱無しタイプ
施工方法: 上止め仕様



2018-6-511642

担当者

上谷