


# ウッドデッキ/サイクルポート/フェンス/門扉 施工概略図

YKK AP リウッドデッキ 200  
 間口= 2.0間(3,651mm)  
 出幅= 7尺(2,120mm)  
 色: ナチュラルブラウン  
 床板: 縦貼り  
 束柱: Tタイプ(400~550mm) (色: プラチナステン)  
 追加部材: はね出し部 追加幕板

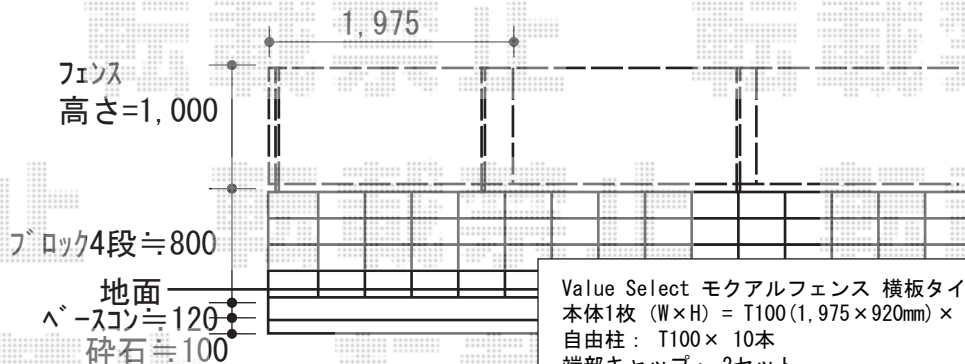
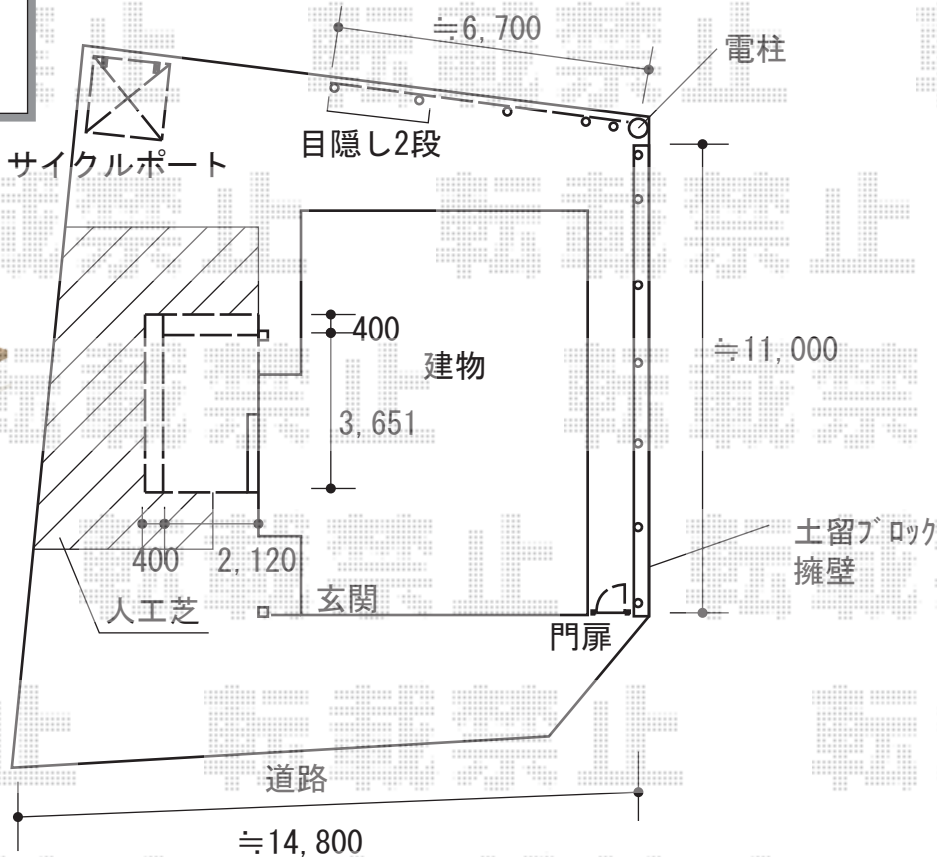
YKK AP リウッドデッキ200 段床セット 正面・片側面1段  
 デッキ間口: 2.0間用  
 デッキ出幅: 7尺用  
 段床出幅: 400mm  
 色: ナチュラルブラウン(束柱: プラチナステン)  
 追加部材: はね出し部用 追加幕板部材  
 追加部材: 束柱Tタイプ2本入×2セット

Value Select プレシオスポート ミニ 積雪~20cm対応  
 幅= 2,100mm  
 奥行= 2,188mm(3台用)  
 色: チャコールブラック  
 屋根材: ポリカーボネート(ガラスマット)  
 柱仕様: 標準柱仕様(有効高 約1,800mm)

※イメージ図



YKK AP ルシアス門扉BW01型 横スリット  
 片開き 複合カラー 門柱使用  
 扉幅 = 800mm  
 扉高 = 1,200mm  
 色: プラチナステン+キャラメルチーク  
 錠: 打掛錠1型  
 開き: 外開き  
 吊り元: 外観右



Value Select モクアルフェンス 横板タイプ 自由柱施工  
 本体1枚 (W×H) = T100(1,975×920mm) × 8枚  
 自由柱: T100 × 10本  
 端部キャップ: 2セット  
 端部カバー: T100用 × 2セット  
 パネル外側 色: キャラメルウッド  
 パネル内側・枠・柱 色: チャコールブラック

YKK AP [隣地目隠し用]ルシアスフェンスF02型 横目隠し 2段支柱施工  
 本体1枚 (W×H) = T100(1,975×920mm) × 2枚  
 自立建て用2段支柱: T190(1,922.5mm) × 2本  
 エンドキャップ: 1セット  
 パネル外側 色: キャラメルチーク \*キャラメルウッド同等色  
 パネル内側・枠・柱 色: カームブラック \*チャコールブラック同等色

2018-7-514720

担当者

安田