

# エクステリア 施工概略図

Value Select マージウッドデッキ  
 間口= 2間 (3,620mm)  
 出幅= 4尺 (1,220mm)  
 色: ナチュラル  
 床板: 縦貼り  
 幕板: 標準\*2面のみ  
 束柱: Tタイプ(400~550mm) (ノーブルステン)  
 追加部材: 上止め固定ねじ×1セット

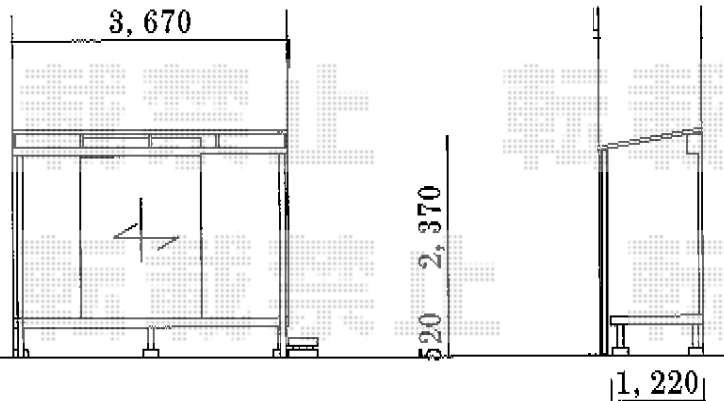
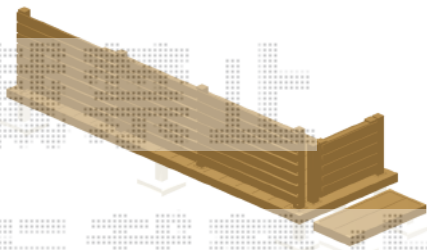
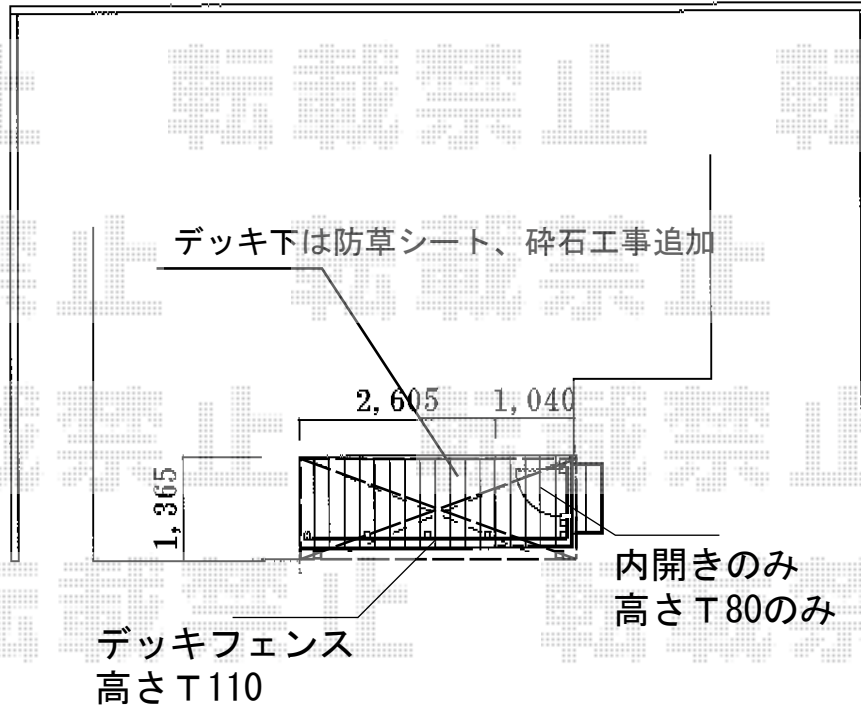
Value Select マージウッドデッキ用ルーバーデッキフェンス  
 本体1枚 (W×H) = 幅12用T110×2枚・幅10用T110×1枚  
 中柱・端柱: T110×4本  
 柱補強部材: T110用×4  
 色: ナチュラル

YKK AP リウッドデッキ門扉3型  
 本体: T80用R (外観右吊り元) ×1  
 デッキ門扉用柱: 吊元用端柱+端柱T80×1セット  
 デッキ材補強材 (先付用): 2  
 開き: 内開きのみ  
 色: ナチュラルブラウン

YKK AP 独立式リウッドステップ2型×1台  
 色: 床材 ナチュラルブラウン / 束柱 プラチナステン

YKK AP ヴェクターテラス F型 テラスタイプ 単体 積雪~20cm対応  
 間口= 関東間2.0間 (柱芯々3,485mm 屋根幅3,670mm)  
 出幅= 5尺 (1,470mm)  
 色: プラチナステン  
 屋根材: ポリカーボネート (トーマイマット)  
 柱仕様: ロング柱・柱標準タイプ (柱2本)  
 施工方法: 上止め仕様

YKK AP ヴェクターテラス用吊り下げ式 固定物干し 【仮】標準2本入り×1セット  
 色: プラチナステン



2018-7-517162

担当者

木附