

エクステリア 施工概略図

Value Select マージウッドデッキ
 間口= 2間 (3,620mm)
 出幅= 4尺 (1,220mm)
 色: ナチュラル
 床板: 縦貼り
 幕板: 標準*2面のみ
 束柱: Tタイプ(400~550mm) (ノーブルステン)
 追加部材: 上止め固定ねじ×1セット

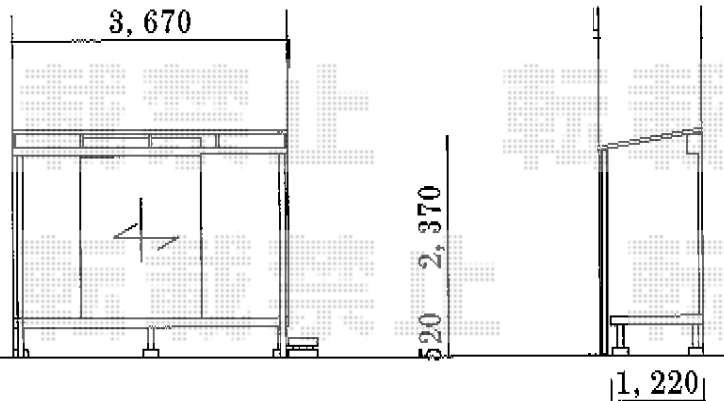
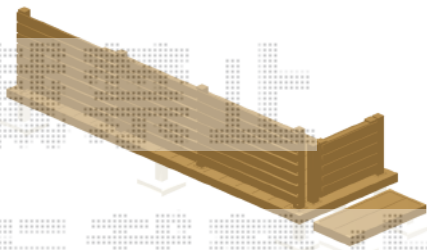
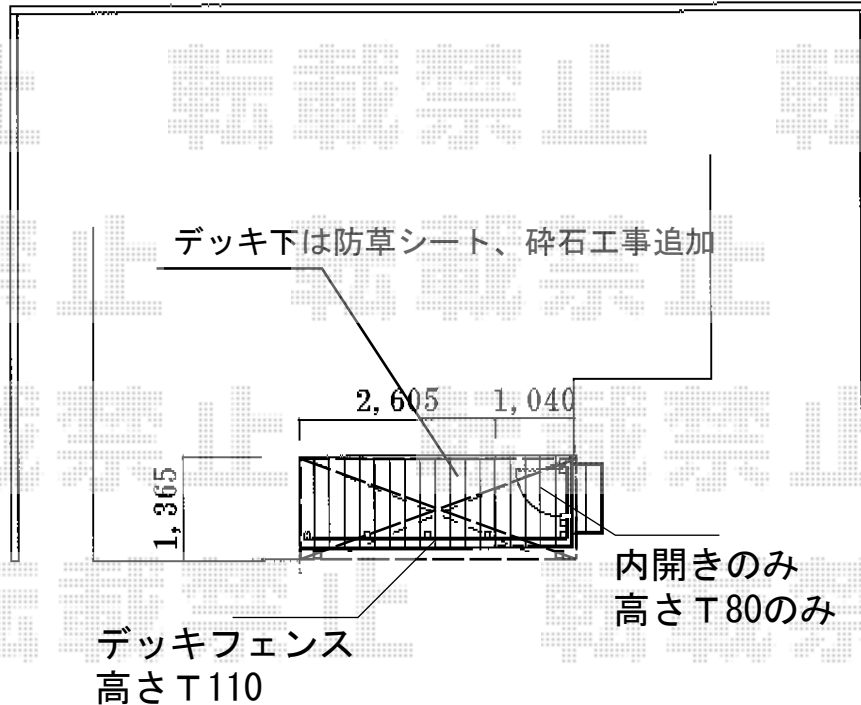
Value Select マージウッドデッキ用ルーバーデッキフェンス
 本体1枚 (W×H) = 幅12用T110×2枚・幅10用T110×1枚
 中柱・端柱: T110×4本
 柱補強部材: T110用×4
 色: ナチュラル

YKK AP リウッドデッキ門扉3型
 本体: T80用R (外観右吊り元) ×1
 デッキ門扉用柱: 吊元用端柱+端柱T80×1セット
 デッキ材補強材 (先付用): 2
 開き: 内開きのみ
 色: ナチュラルブラウン

YKK AP 独立式リウッドステップ2型×1台
 色: 床材 ナチュラルブラウン / 束柱 プラチナステン

YKK AP ヴェクターテラス F型 テラスタイプ 単体 積雪~20cm対応
 間口= 関東間2.0間 (柱芯々3,485mm 屋根幅3,670mm)
 出幅= 5尺 (1,470mm)
 色: プラチナステン
 屋根材: ポリカーボネート (トーマイマット)
 柱仕様: ロング柱・柱標準タイプ (柱2本)
 施工方法: 上止め仕様

YKK AP ヴェクターテラス用吊り下げ式 固定物干し 【仮】標準2本入り×1セット
 色: プラチナステン



2018-7-517162

担当者

木附