
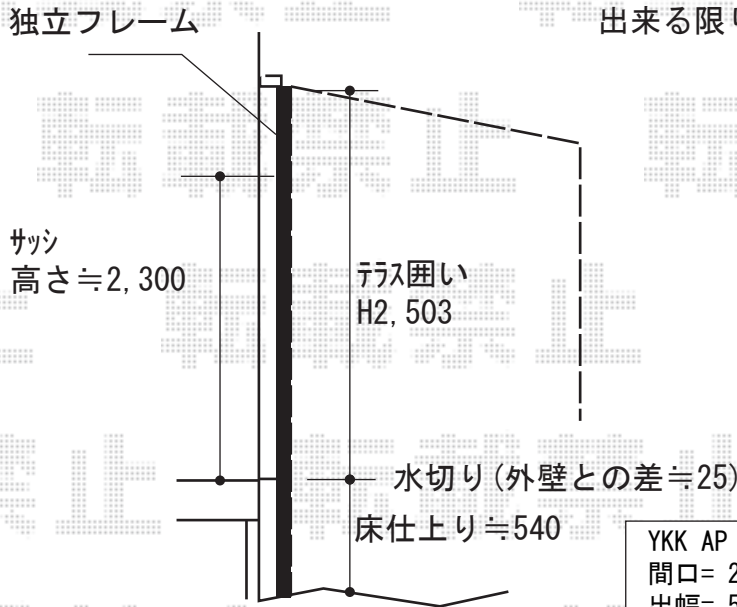
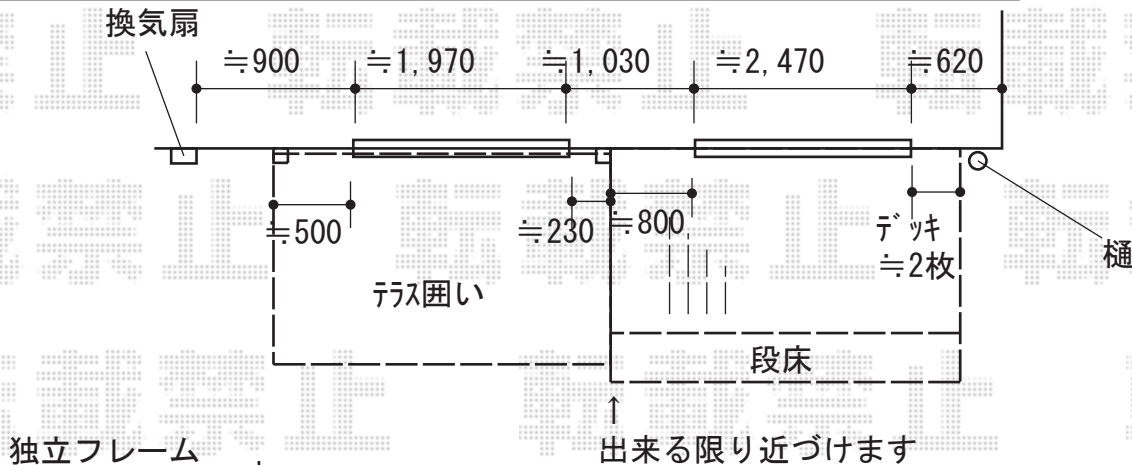


ウッドデッキ・テラス囲い 施工概略図

三協アルミ <ご提案>ハッピーナ デッキIN仕様 積雪~20cm対応 独立フレーム
 寸法(間口×出幅)= 間口 関東間1.5間 (2,727mm) × 出幅6尺 (1,843mm)
 正面ユニット： 折りたたみ戸 ガラス組み込み 網戸有り
 側面ユニット(外観左/外観右)： 両側 引き違い窓 ガラス組み込み 網戸有り
 色： アルミ部 ブラック/木調部 ビターグレイ
 屋根材： 熱線吸収防汚ポリカーボネート (クリア)
 床材： 人口木デッキ (色チャコールブラック)
 ガラス仕様： 組み込み品 フロート板5mm
 高さ= H22仕様
 施工方法： 上止め
 独立フレーム： デッキIN・1.5間用 (¥194,300)
 オプション： 折戸ストッパー
 オプション： 竿掛け 吊り下げ型 上下可動着脱式 2本入り
 オプション： 日除けセット (グレー)、フック棒L900



YKK AP リウッドデッキ 200
 間口= 2.0間 (3,651mm)
 出幅= 5尺 (1,520mm)
 色： ウォームグレイ
 床板： 縦貼り
 幕板： 標準幕板
 束柱： Tタイプ (400~550mm) (色： プラチナステン)

YKK AP リウッドデッキ 200 段床セット 正面タイプ1段
 間口= 2間用
 追加部材： 束柱Tタイプ2本入り×2セット
 色： 床材 ウォームグレイ/束柱 プラチナステン

2018-8-521428

担当者

木附