
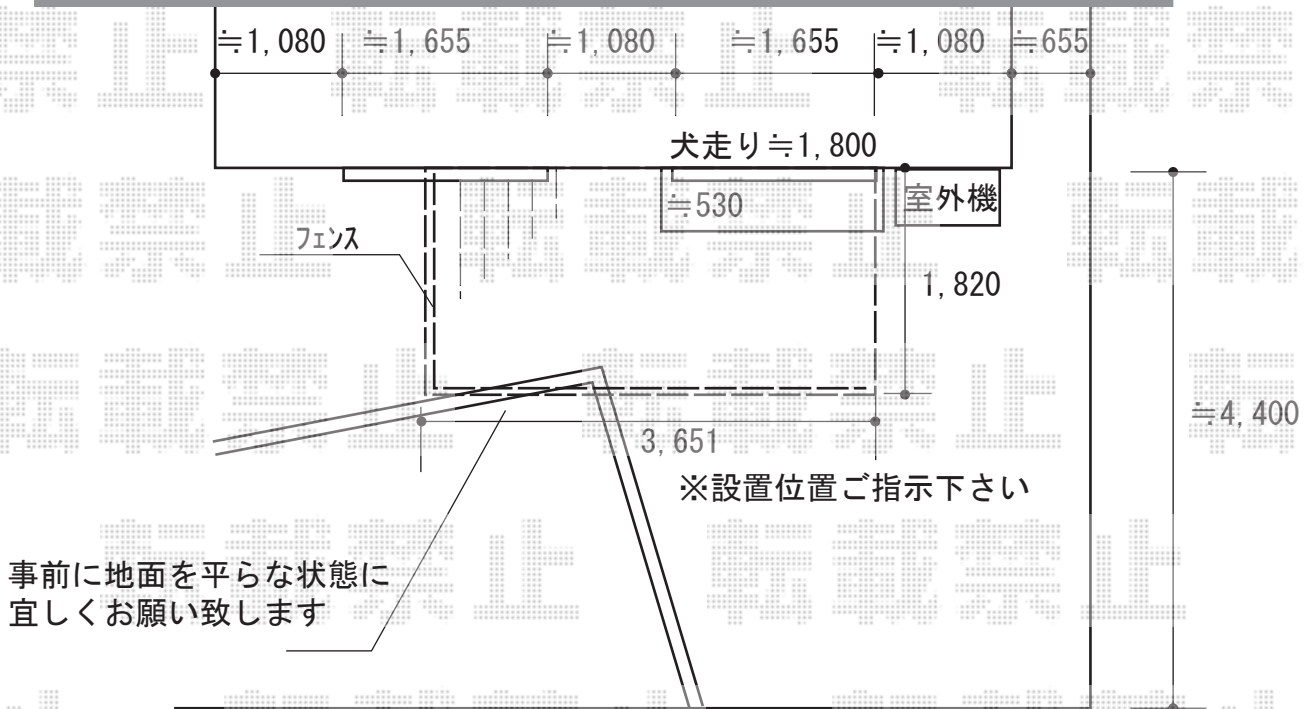


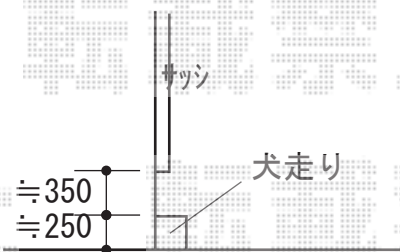
ウッドデッキ 施工概略図

Value Select マージウッドデッキ
 間口= 2.0間(3,651mm) 出幅= 6尺(1,820mm)
 色：ナチュラル 床板：縦貼り 幕板：標準幕板
 束柱：Hタイプ(550~700mm)/束柱色：ノーブルステン

Value Select マージウッドデッキ ルーバーデッキフェンス
 本体パネル：T110/幅08用×2枚 幅10用×1枚 幅12用×2枚
 中柱・端柱：T110×5本
 90度専用角柱：T110×1本
 柱補強材(T110用)：3セット
 デッキ材補強材：先付用×1セット
 色：ナチュラル



【イメージ図】



2018-8-527896

担当者

木附