

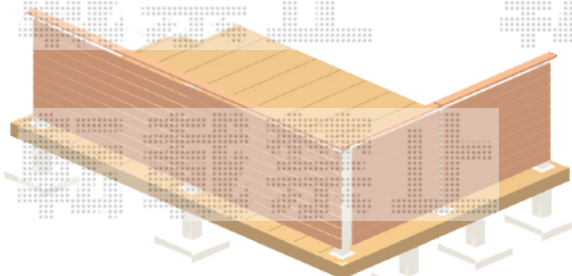
ウッドデッキ 施工概略図

YKK AP リウッドデッキ 200
 間口= 1.5間 (2,651mm)
 出幅= 6尺 (1,820mm)
 色： ホワイトブラウン
 床板： 縦貼り
 幕板： 標準幕板
 束柱： Sタイプ (550mm) (色： プラチナステン)

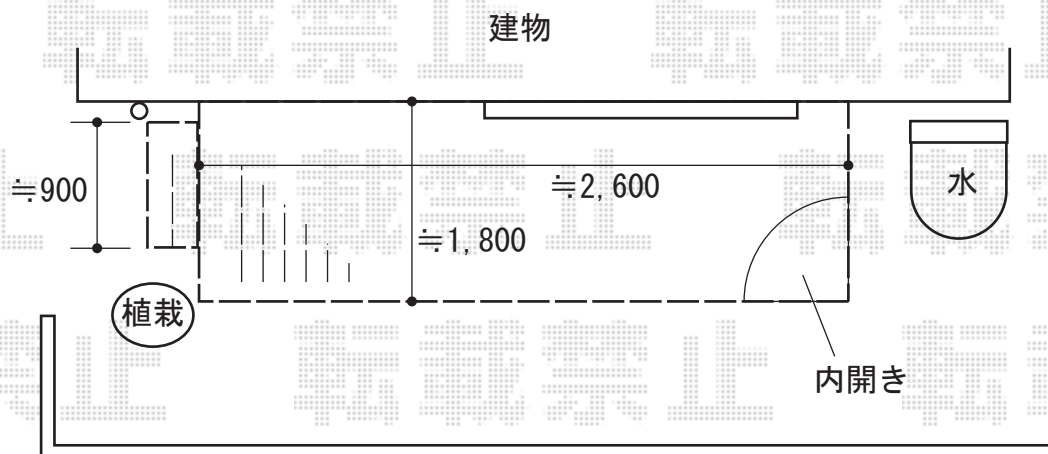
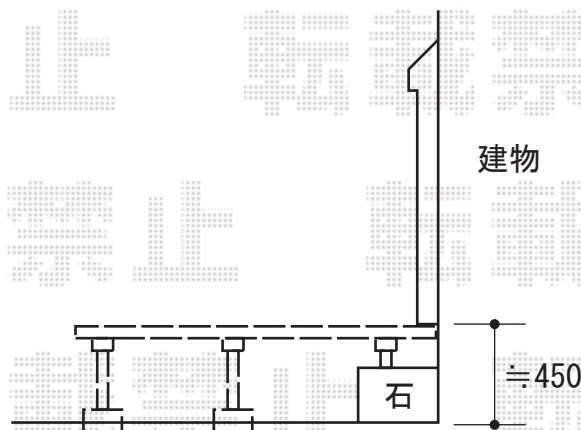
YKK AP リウッドデッキ200 段床セット 片側面タイプ 1段
 出幅= 900mm
 色： ホワイトブラウン
 束柱色： プラチナステン

YKK AP ルシアスデッキフェンスA01型 (横板格子)
 笠木： 1スパン用×1、2スパン用×1
 笠木部品： 端部キャップ×1セット
 本体 (W×H) = T100/幅08用×1、幅12×2
 中柱： T100×1本
 端柱： T100×2本
 柱・笠木色： プラチナステン・ハニーチェリー
 高さ= 1,000mm

YKK AP ルシアスデッキ門扉1型 (横板格子)
 本体 (W×H) = T100/幅08×1
 (吊元)角柱+受中柱： T100×1セット
 デッキ材補強材： 先付用×1セット
 柱・笠木色： プラチナステン・ハニーチェリー
 高さ= 1,000mm



※イメージ図



2019-1-567110

担当者

木附