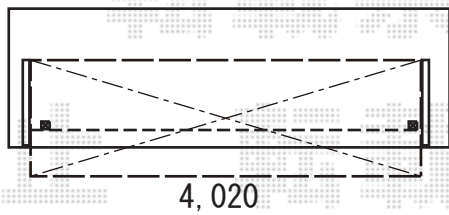
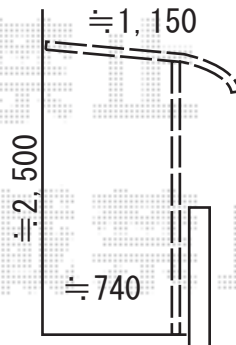
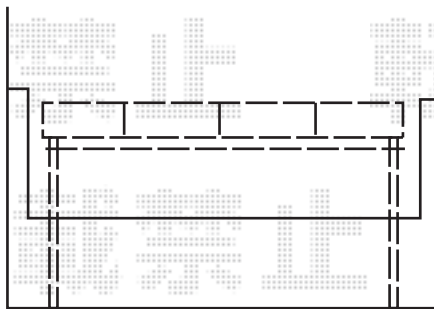


バルコニー屋根 施工概略図

LIXIL 【2階】スピーネ R型 1500 屋根タイプ 単体 積雪～50cm対応
間口= メーター4000 (柱芯々3,800mm 屋根幅4,020mm)
出幅= 4尺 (1,185mm)
色: ナチュラルシルバー
屋根材: ポリカーボネート (クリアマット・すりガラス調)
柱仕様: 出幅自在桁タイプ (柱2本)
施工方法: 上止め仕様
柱固定部品仕様: 中間用×2セット



出幅カット



2019-1-567176

担当者

細川