

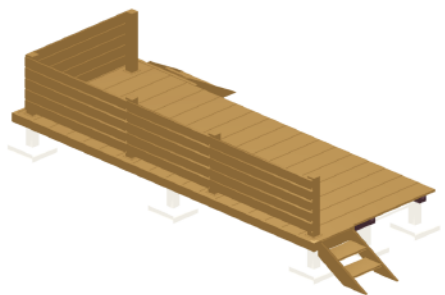
ウッドデッキ工事 施工概略図

YKK AP リウッドデッキ 200  
 間口= 2.0間(3,651mm)  
 出幅= 5尺(1,520mm)  
 色: ナチュラルブラウン  
 床板: 縦貼り  
 幕板: 標準幕板※4面  
 束柱: Tタイプ(400~550mm) (色: プラチナステン)

YKK AP リウッド ステップ5型 Sタイプ (2段)  
 色: ナチュラルブラウン  
 数量: 2セット

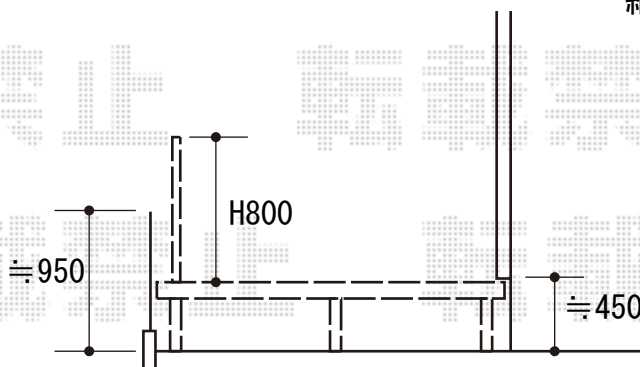
YKK AP リウッドデッキフェンス3型<横スリット>  
 本体1枚 (W×H) = T80/10用 (1,063×725mm) ×1枚  
 12用 (1,263×725mm) ×3枚

中柱(端柱): T80×4本  
 90度専用角柱: T80×1本  
 色: ナチュラルブラウン



※本体部分は束石使用なし

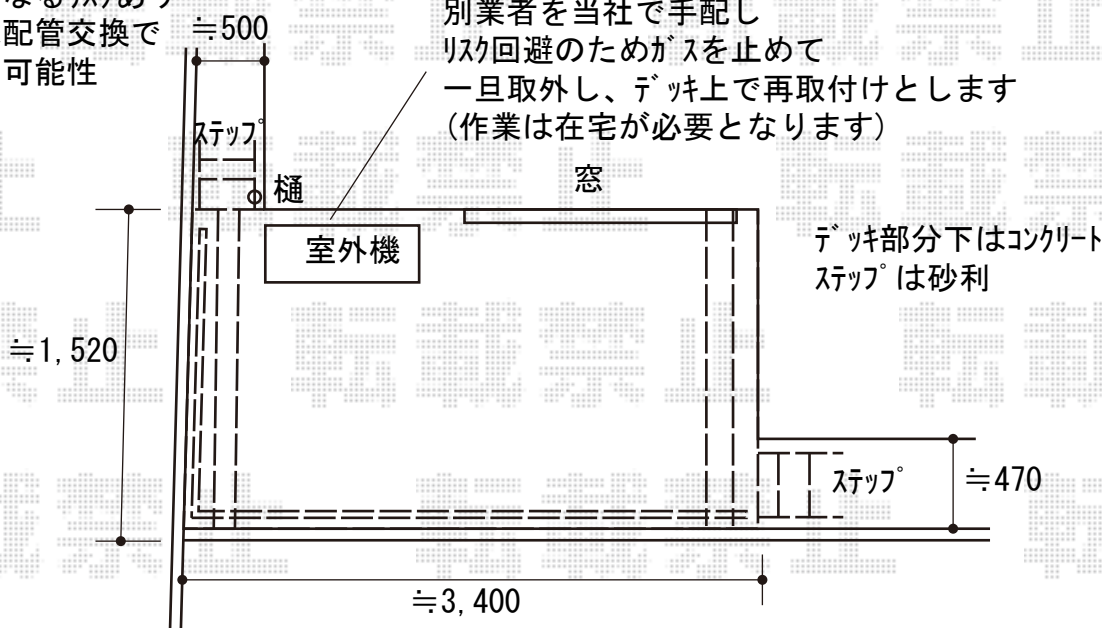
納まりはイメージとなります。



サッシ下納まり

配管の再取付けが  
 できなくなるリスクあり  
 その際は配管交換で  
 別費用の可能性  
 あります

室外機はデッキ上へ  
 別業者を当社で手配し  
 リスク回避のためガスを止めて  
 一旦取外し、デッキ上で再取付けとします  
 (作業は在宅が必要となります)



デッキ部分下はコンクリート  
 ステップは砂利

2019-1-567375

担当者

木附